



IHK Standortumfrage

Ergebnisbericht – [Stemwede](#)

24.04.2023

Agenda

- 01 Studiensteckbrief
- 02 Antwortende Unternehmen
- 03 Gesamtbeurteilung des Wirtschaftsstandortes
- 04 Detailbeurteilung Wirtschaftsfreundlichkeit
- 05 Ansprechpartner



Studiensteckbrief

01

Studiensteckbrief (Stemwede)

Ziele

- Erhalt eines systematischen **Feedbacks der Mitgliedsunternehmen zu den individuellen Standortstärken und -schwächen**
- Erhalt von konstruktiven Vorschlägen für regionalspezifische Verbesserungen zur **Steigerung der Standortattraktivität**

Erhebungsmethode

- **Postalische Einladung** mit Online-Teilnahme (**CAWI**) und telefonischer Nachfassaktion (**CATI**)

Zielgruppe

- Alle im Handelsregister eingetragenen **Mitgliedsunternehmen** sowie größere Kleingewerbetreibende im Bezirk der IHK Ostwestfalen zu Bielefeld

Stichprobengröße

- n = 532 Interviews (Kreis Minden-Lübbecke) / **30 Interviews¹** (Gemeinde Stemwede)

Gewichtung

- Alle Ergebnisse basieren auf ungewichteten Werten.

Erhebungszeitraum und Institut

- 15. März bis 20. Mai 2022

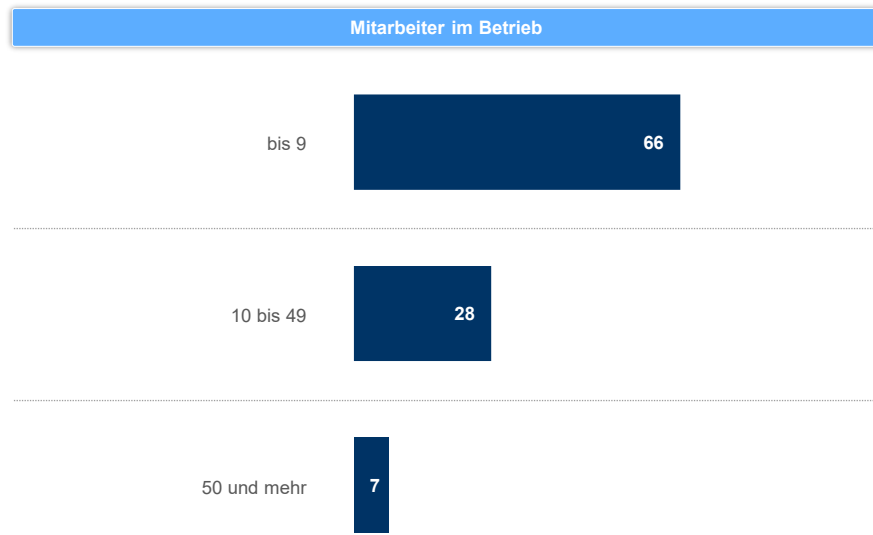


¹Ergebnisse auf der Basis von Fallzahlen < 20 sind durch rote Hervorhebung markiert

Antwortende Unternehmen

02

Branchen- und Größenstruktur der Unternehmen



F405: In welchem wirtschaftlichen Bereich ist Ihr Betrieb hauptsächlich tätig?
F406: Wie viele Beschäftigte hat Ihr Unternehmen in Stemwede?

Angaben in % | n = 29 / 29

Gesamtbeurteilung des Wirtschaftsstandortes

03



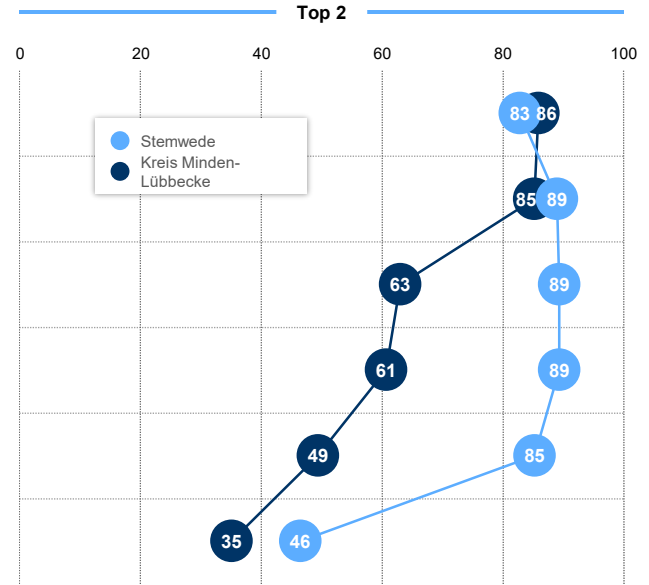
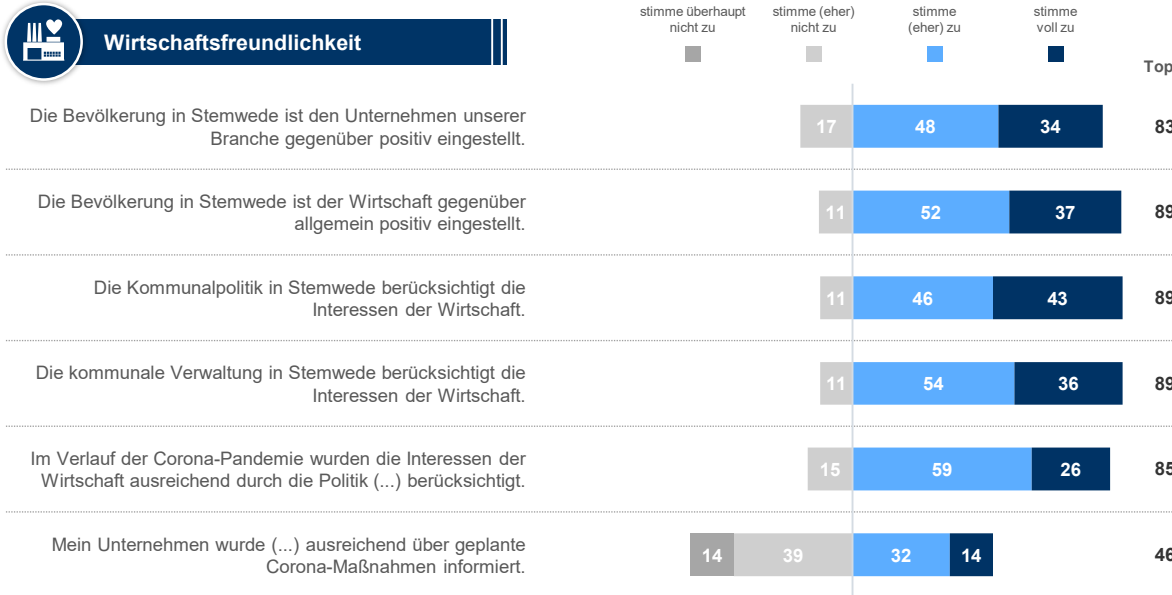
Fast 3 von 4 Teilnehmern bewerten ihren Wirtschaftsstandort in Stemwede insgesamt als gut oder sehr gut



F101: Wie bewerten Sie **Stemwede** als Ihren aktuellen Wirtschaftsstandort insgesamt?

Angaben in % | n = 30

Die Wirtschaftsfreundlichkeit am Standort Stemwede ist größtenteils deutlich über dem Kreisdurchschnitt



F201: Inwieweit stimmen Sie den folgenden allgemeinen Aussagen in Bezug auf den Wirtschaftsstandort Stemwede zu?

Angaben in % | n = 27-29 (Stemwede) / 480-499 (Kreis Minden-Lübbecke)

Fast 2 von 3 Unternehmen würden sich erneut für den Wirtschaftsstandort Stemwede entscheiden



Angaben in % | n = 25-28 (Stemwede) / 497-518 (Kreis Minden-Lübbecke)

Detailbeurteilung Wirtschaftsfreundlichkeit

04

Übersicht – Detailbeurteilung zur Wirtschaftsfreundlichkeit von **Stemwede** (ohne Steuern und Abgaben²)

Wichtigkeit¹ (Top 2)

Leistungsfähige Breitbandinfrastruktur	97
Leistungsfähige Mobilfunkinfrastruktur	90
Sicherheit in Stemwede	89
Verfügbarkeit von Fachkräften	89
Service- und Beratungsqualität der Verwaltung	88
Bearbeitungsdauer von Anliegen und Genehmigungsverfahren	85
Erreichbarkeit des Betriebsstandortes mit dem Auto	83
Medizinische Versorgung	81
Umweltqualität	81
Engagement für Nachhaltigkeit und Umweltschutz	81
Berufliche Weiterbildungsmöglichkeiten	81
Zusammenarbeit in (Branchen-) Netzwerken	79
Erreichbarkeit des Betriebsstandortes insgesamt	78
Erholungs- und Grünraumangebot	78
Verfügbarkeit von Auszubildenden	78
Positives Image von Stemwede	74
Verfügbarkeit von geeignetem Wohnraum	73
Sport- u. Freizeitangebote	70
Baustellenmanagement	69
Digitale Informations- und Beratungsangebote der Verwaltung	69
Parkmöglichkeiten am Betriebsstandort	69
Kommunale Verkehrspolitik	68
Verfügbarkeit von Erweiterungsflächen / Gewerbeflächen	68

Toleranz und Weltoffenheit der BürgerInnen	67
Einkaufs- und Shoppingmöglichkeiten	67
Nähe zu Unternehmen der Wertschöpfungskette	65
Betreuungsangebote für Kinder	65
Nähe zu Kunden- / Absatzmärkten	62
Unterstützung der Ausbildungsfähigkeit	62
Zusammenarbeit mit allgemeinbildenden Schulen	60
Angebote an Clubs, Kleinkunst, Stadtfeste etc.	59
Erreichbarkeit des Betriebsstandortes für den Güterverkehr	59
Vielfältige Gastronomieangebote	59
Marketing für Stemwede	58
Fahrradinfrastruktur	57
Touristische Angebote	52
Verfügbarkeit von akademisch Qualifizierten	52
Betreuungsangebote für Pflegebedürftige	50
Erreichbarkeit des Betriebsstandortes mit dem Fahrrad	48
Lademöglichkeiten eMobilität in Stemwede	41
Erreichbarkeit des Betriebsstandortes mit dem ÖPNV	39
Nähe zu Hochschulen und Forschungseinrichtungen	38
Verfügbarkeit von Gewerbeimmobilien	36
Anbindung an den überregionalen Schienenverkehr	34
Angebote an Theater, Oper, Museen etc.	23
Anbindung an den Flugverkehr	14

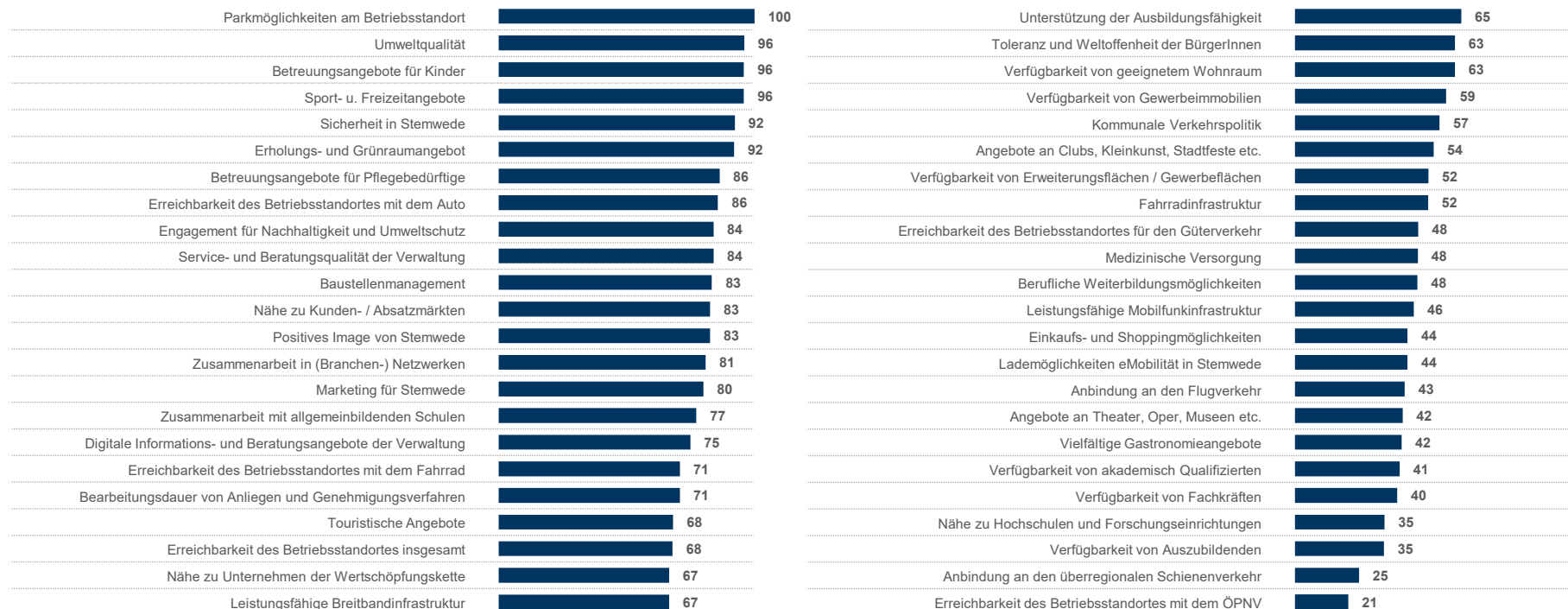
F301 - F305: Bitte beurteilen Sie nachfolgend zuerst die Wichtigkeit des Faktors für Ihren Betrieb und anschließend Ihre Zufriedenheit mit der aktuellen Situation in Stemwede.

Angaben in % | Top 2 | n = 24-29

¹Skala: „sehr wichtig“, „wichtig“, „weniger wichtig“, „unwichtig“ | ²Wichtigkeit Steuern nicht für alle Kreise abgefragt

Übersicht – Detailbeurteilung zur Wirtschaftsfreundlichkeit von **Stemwede** (ohne Steuern und Abgaben²)

Zufriedenheit¹ (Top 2)



F301 - F305: Bitte beurteilen Sie nachfolgend zuerst die Wichtigkeit des Faktors für Ihren Betrieb und anschließend Ihre Zufriedenheit mit der aktuellen Situation in Stemwede.

Angaben in % | Top 2 | n = 19-28

¹Skala: „sehr zufrieden“, „zufrieden“, „weniger zufrieden“, „unzufrieden“ | ²Steuern „Angemessenheit“ statt „Zufriedenheit“

6 Themenbereiche werden im Folgenden behandelt

-  **Infrastruktur**
-  **Region**
-  **Bildung und Arbeitskräftepotenzial**
-  **Lebensqualität**
-  **Verwaltung**
-  **Steuern**

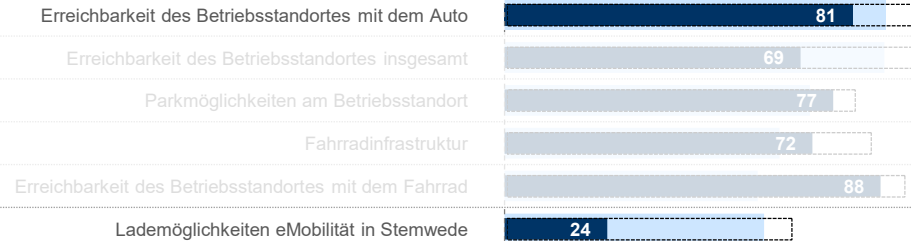
Lesebeispiel

Für 69% der Befragten ist die „Erreichbarkeit des Betriebsstandortes mit dem Auto“ (sehr) wichtig, zudem sind sie mit diesem Aspekt (sehr) zufrieden.
 ⇒ **Sichern** der guten Bewertungen, kommunizieren

Wichtigkeit: hoch
 Zufriedenheit: hoch

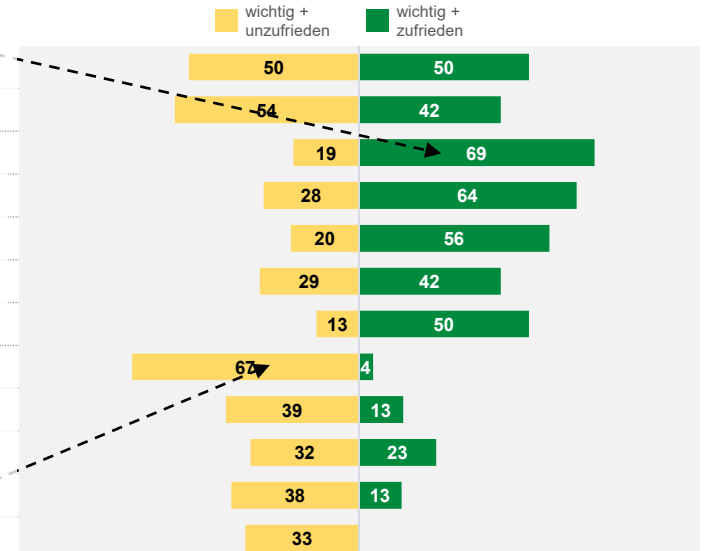
Kombinierte Auswertung von Wichtigkeit und Zufriedenheit

Hinweis: nur, falls Wichtigkeit und gleichzeitig Zufriedenheit beurteilt



Für 67% der Befragten ist die „Lademöglichkeit für eMobilität in Stemwede“ (sehr) wichtig, jedoch sind sie mit diesem Aspekt weniger zufrieden / unzufrieden.
 ⇒ **Optimieren** (dringender) Handlungsbedarf

Wichtigkeit: hoch
 Zufriedenheit: gering

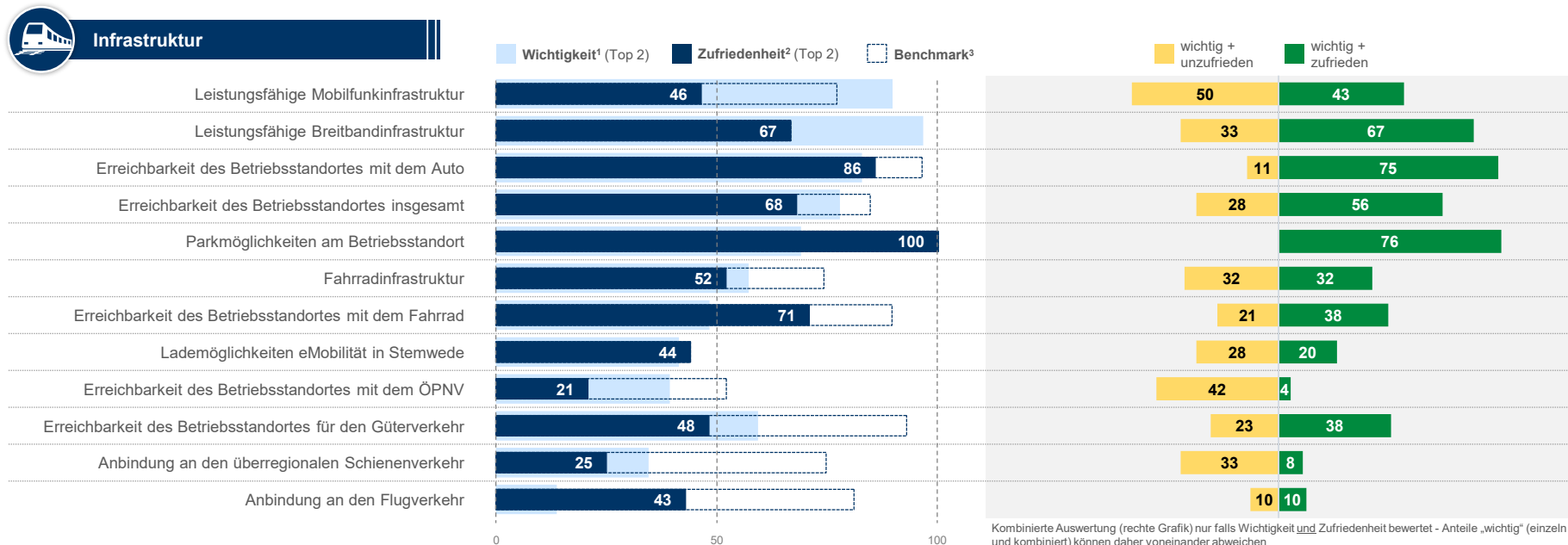


Kombinierte Auswertung (rechte Grafik) nur falls Wichtigkeit und Zufriedenheit bewertet - Anteile „wichtig“ (einzeln und kombiniert) können daher voneinander abweichen

F301: Bitte beurteilen Sie nachfolgend zuerst die Wichtigkeit des Faktors „Infrastruktur“ für Ihr Unternehmen und anschließend Ihre Zufriedenheit mit der aktuellen Situation in Stemwede.

Angaben in % | Top 2 | n = 26-28 (Wichtigkeit) // 22-27 (Zufriedenheit)

Defizite zeigen sich bei der Mobilfunkinfrastruktur sowie der Erreichbarkeit des Betriebsstandortes mit dem ÖPNV in Stewede



F301: Bitte beurteilen Sie nachfolgend zuerst die Wichtigkeit des Faktors „Infrastruktur“ für Ihr Unternehmen und anschließend Ihre Zufriedenheit mit der aktuellen Situation in Stewede.

Angaben in % | n = 27-29 (Wichtigkeit) // 21-28 (Zufriedenheit), ³„Benchmark“ zeigt den Wert der Gemeinde im Kreis mit höchster Zufriedenheit

¹Skala: „sehr wichtig“, „wichtig“, „weniger wichtig“, „unwichtig“

²Skala: „sehr zufrieden“, „zufrieden“, „weniger zufrieden“, „unzufrieden“

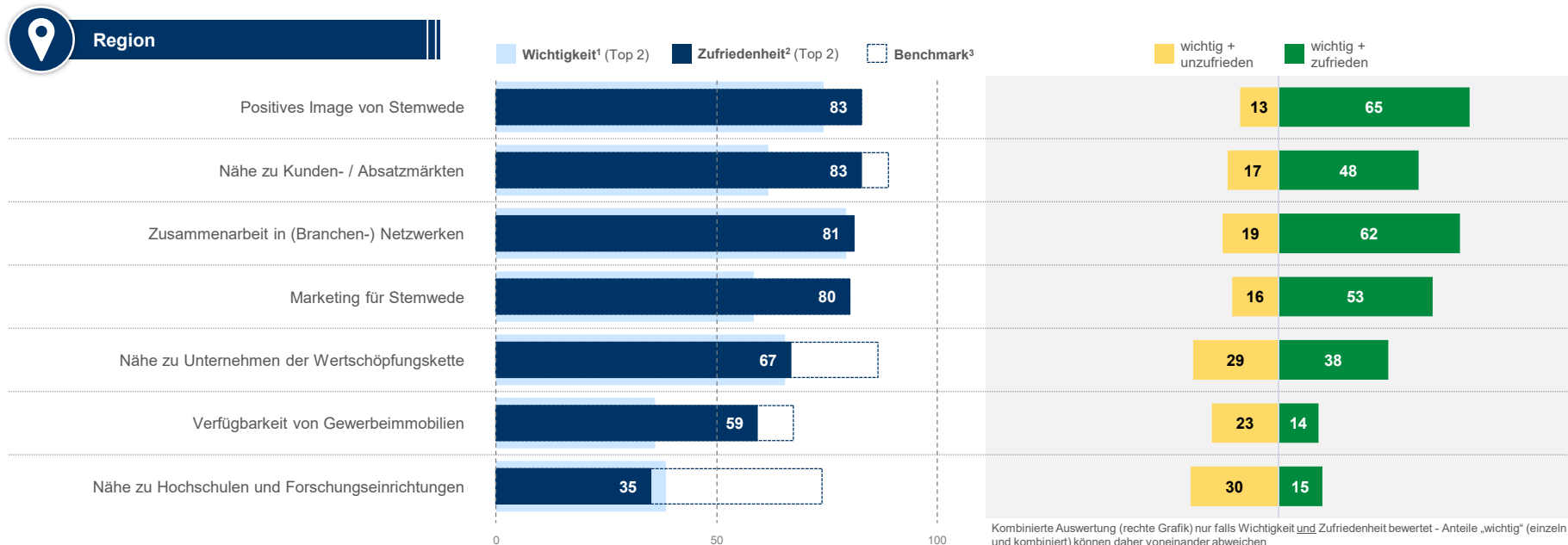
Vergleichsweise deutliche Mängel zum Benchmark zeigen sich bei fast allen Aspekten der „Infrastruktur“



F301: Bitte beurteilen Sie nachfolgend zuerst die Wichtigkeit des Faktors „Infrastruktur“ für Ihr Unternehmen und anschließend Ihre Zufriedenheit mit der aktuellen Situation in Stemwede.

Angaben in % | Top 2 | n = 27-29 (Stemwede) / 491-511 (Kreis Minden-Lübbecke) // 21-28 (Stemwede), ³„Benchmark“ zeigt den Wert der Gemeinde im Kreis mit höchster Zufriedenheit

Besonders hohe Zufriedenheit mit der Nähe zu Kunden- / Absatzmärkten, dem Image und Marketing sowie der Zusammenarbeit in Netzwerken



Kombinierte Auswertung (rechte Grafik) nur falls Wichtigkeit und Zufriedenheit bewertet - Anteile „wichtig“ (einzeln und kombiniert) können daher voneinander abweichen

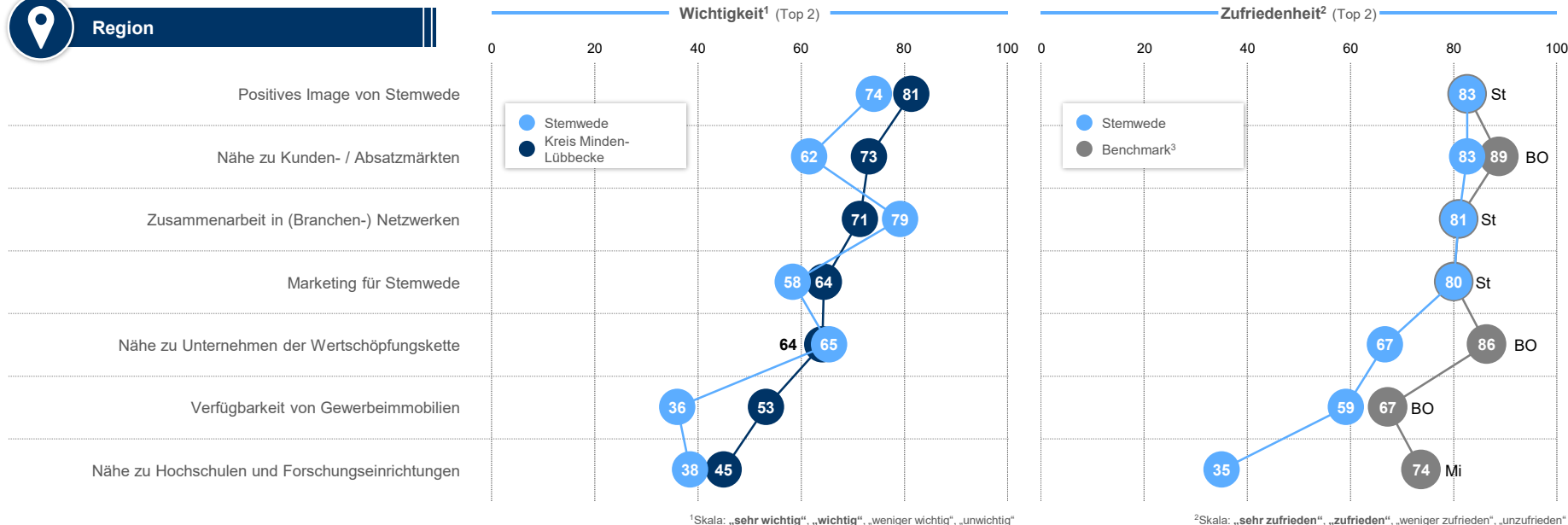
F302: Bitte beurteilen Sie nachfolgend zuerst die Wichtigkeit des Faktors „Unternehmensbezogene Faktoren“ für Ihr Unternehmen und anschließend Ihre Zufriedenheit mit der aktuellen Situation in Stemwede.

Angaben in % | n = 24-27 (Wichtigkeit) // 20-24 (Zufriedenheit), ³„Benchmark“ zeigt den Wert der Gemeinde im Kreis mit höchster Zufriedenheit

¹Skala: „sehr wichtig“, „wichtig“, „weniger wichtig“, „unwichtig“

²Skala: „sehr zufrieden“, „zufrieden“, „weniger zufrieden“, „unzufrieden“

Optimierungsbedarf bei der Nähe zu Hochschulen und Forschungseinrichtungen sowie der Nähe zu Unternehmen der Wertschöpfungskette



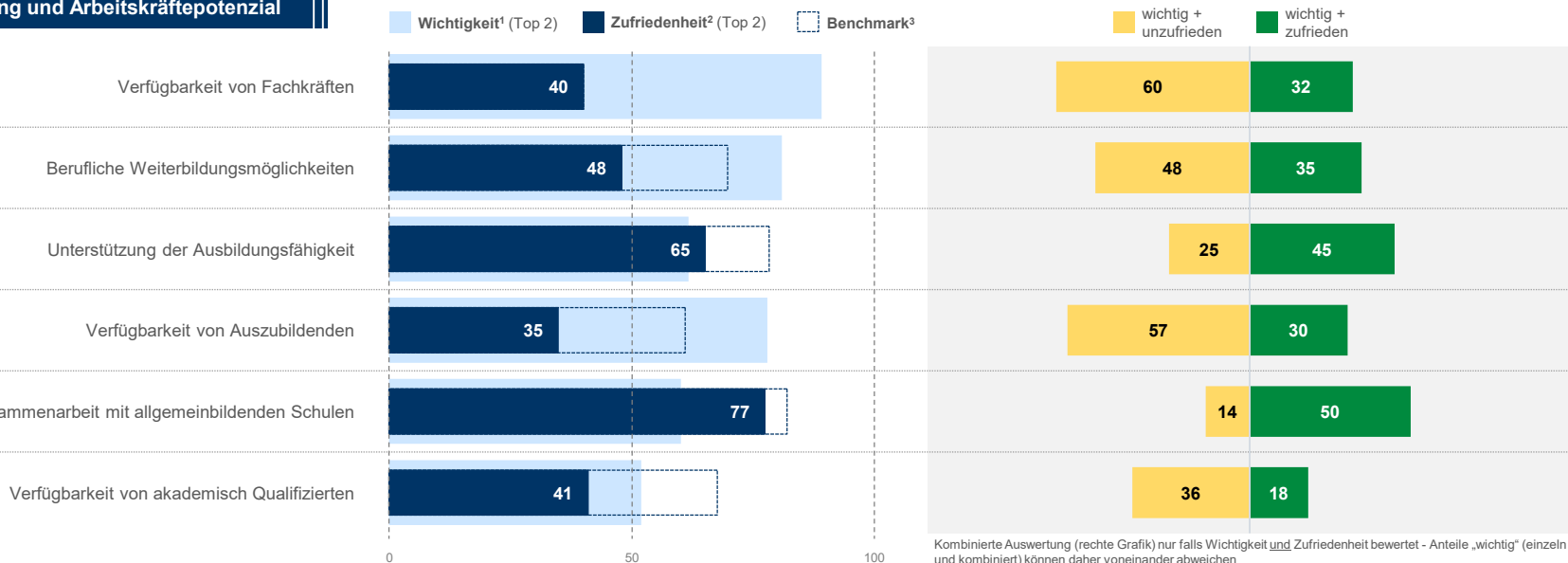
F302: Bitte beurteilen Sie nachfolgend zuerst die Wichtigkeit des Faktors „Unternehmensbezogene Faktoren“ für Ihr Unternehmen und anschließend Ihre Zufriedenheit mit der aktuellen Situation in Stemwede.

Angaben in % | Top 2 | n = 24-27 (Stemwede) / 487-509 (Kreis Minden-Lübbecke) // 20-24 (Stemwede), ³Benchmark³ zeigt den Wert der Gemeinde im Kreis mit höchster Zufriedenheit

Die Verfügbarkeit von Fachkräften und Auszubildenden stellt sich für die Stemweder Unternehmen als stärkste Herausforderung dar



Bildung und Arbeitskräftepotenzial



Kombinierte Auswertung (rechte Grafik) nur falls Wichtigkeit und Zufriedenheit bewertet - Anteile „wichtig“ (einzeln und kombiniert) können daher voneinander abweichen

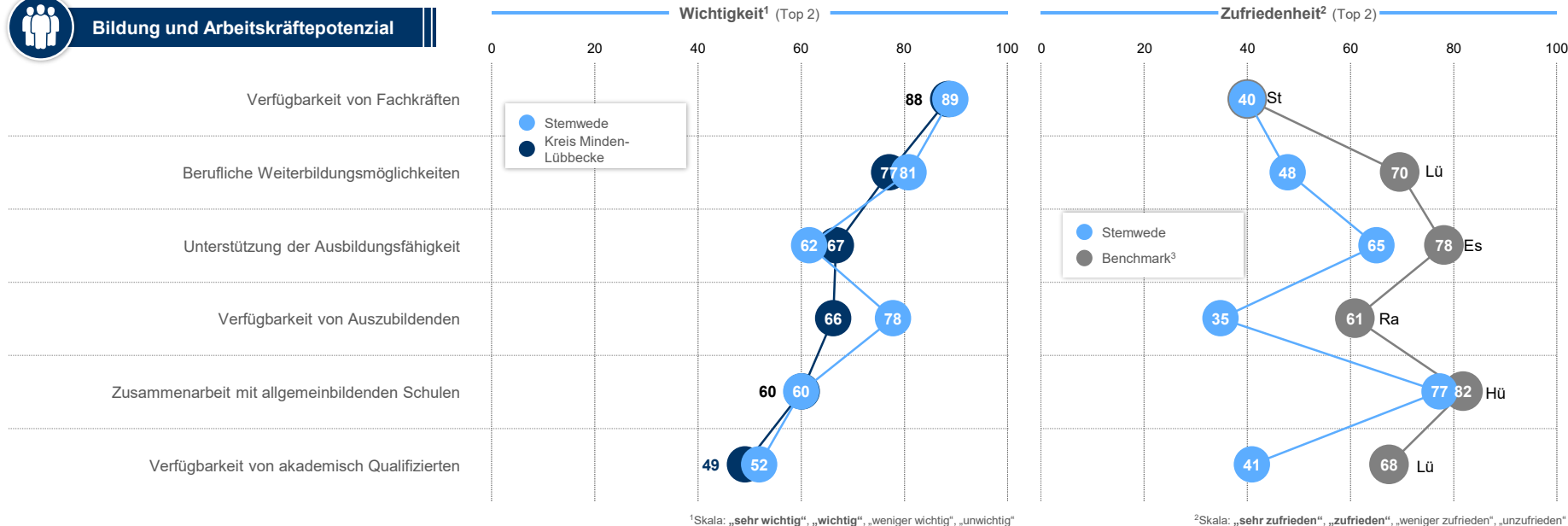
F303: Bitte beurteilen Sie nachfolgend zuerst die Wichtigkeit des Faktors „Wirtschaftsfreundlichkeit Bildung und Arbeitskräfte“ für Ihr Unternehmen und anschließend Ihre Zufriedenheit mit der aktuellen Situation in Stemwede.

Angaben in % | n = 25-27 (Wichtigkeit) // 20-25 (Zufriedenheit), ³„Benchmark“ zeigt den Wert der Gemeinde im Kreis mit höchster Zufriedenheit

¹Skala: „sehr wichtig“, „wichtig“, „weniger wichtig“, „unwichtig“

²Skala: „sehr zufrieden“, „zufrieden“, „weniger zufrieden“, „unzufrieden“

Bei der Verfügbarkeit von akademisch Qualifizierten und Auszubildenden zeigen sich deutliche Defizite zum Benchmark-Niveau



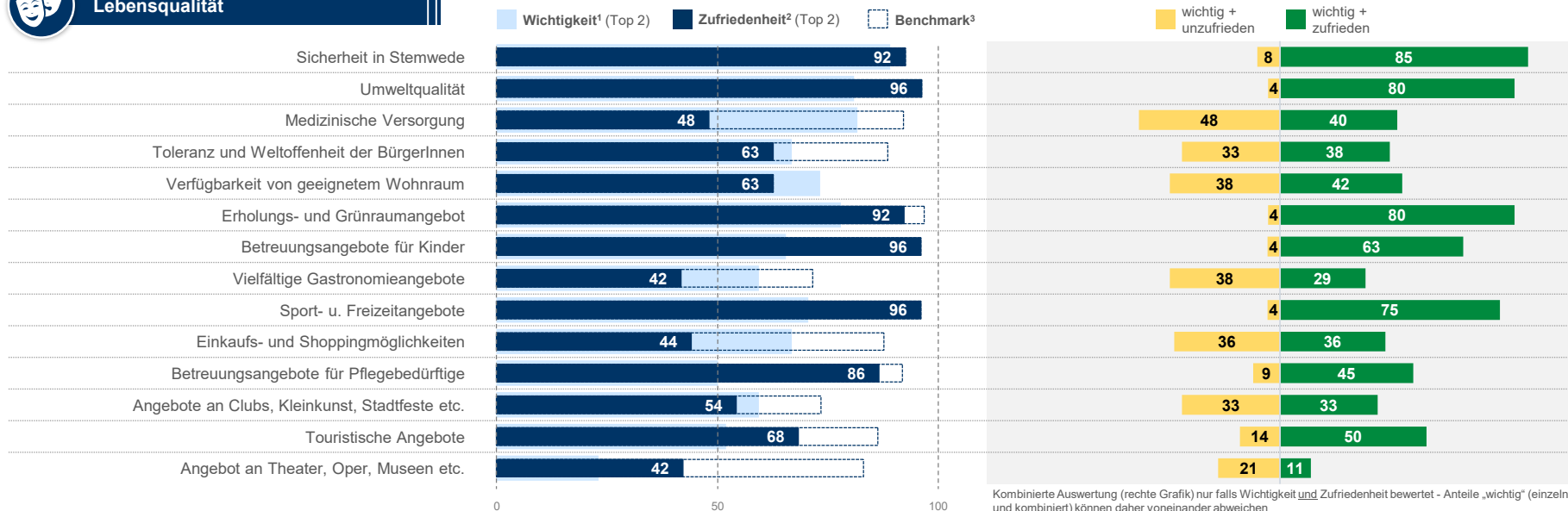
F303: Bitte beurteilen Sie nachfolgend zuerst die Wichtigkeit des Faktors „Wirtschaftsfreundlichkeit Bildung und Arbeitskräfte“ für Ihr Unternehmen und anschließend Ihre Zufriedenheit mit der aktuellen Situation in Stemwede.

Angaben in % | Top 2 | n = 25-27 (Stemwede) / 487-502 (Kreis Minden-Lübbecke) // 20-25 (Stemwede), ³„Benchmark“ zeigt den Wert der Gemeinde im Kreis mit höchster Zufriedenheit

Viele Aspekte aus dem Bereich „Lebensqualität“ werden gut erfüllt – die medizinische Versorgung wird dagegen kritischer gesehen



Lebensqualität



Kombinierte Auswertung (rechte Grafik) nur falls Wichtigkeit und Zufriedenheit bewertet - Anteile „wichtig“ (einzeln und kombiniert) können daher voneinander abweichen

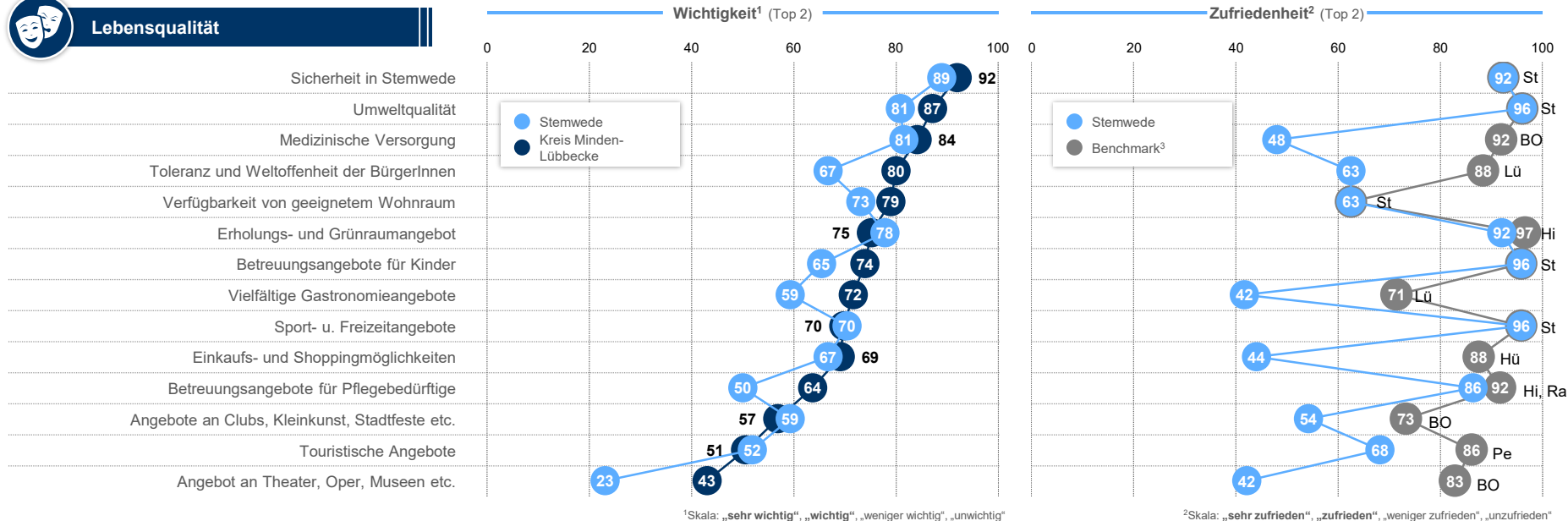
F304: Bitte beurteilen Sie nachfolgend zuerst die Wichtigkeit des Faktors „Lebensqualität“ für Ihr Unternehmen und anschließend Ihre Zufriedenheit mit der aktuellen Situation in Stemwede.

Angaben in % | n = 24-27 (Wichtigkeit) // 19-26 (Zufriedenheit), ³„Benchmark“ zeigt den Wert der Gemeinde im Kreis mit höchster Zufriedenheit

¹Skala: „sehr wichtig“, „wichtig“, „weniger wichtig“, „unwichtig“

²Skala: „sehr zufrieden“, „zufrieden“, „weniger zufrieden“, „unzufrieden“

Die Umweltqualität, Sport- u. Freizeitangebote sowie die Betreuungsangebote für Kinder werden besonders zufriedenstellend bewertet



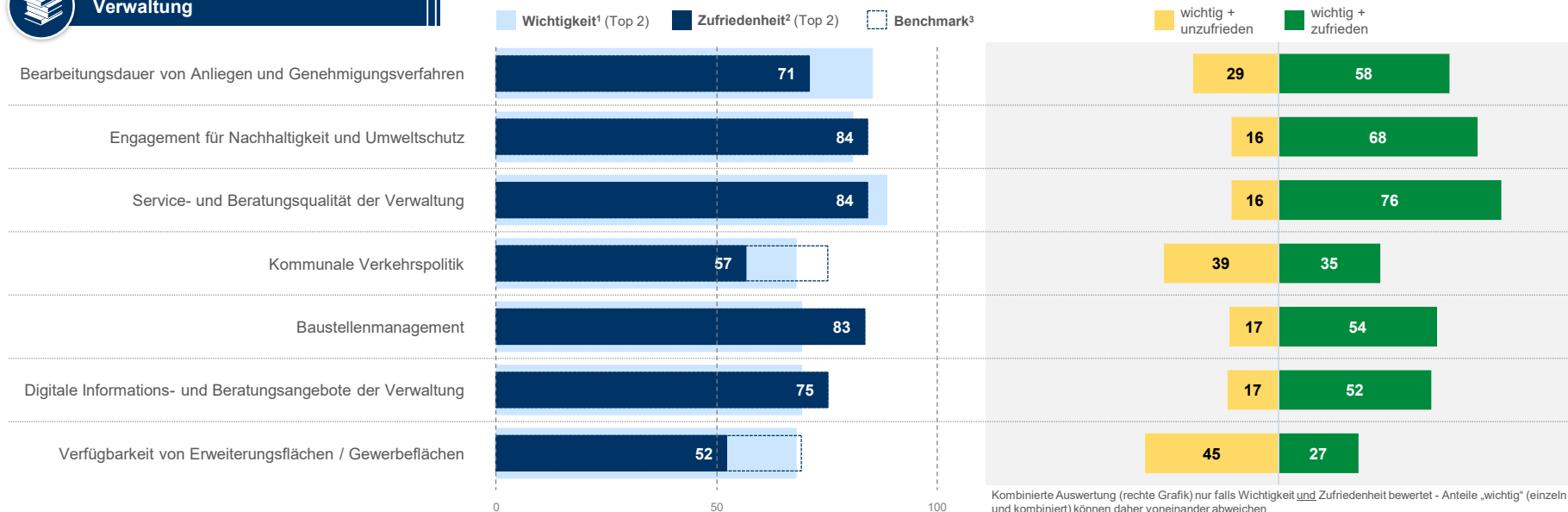
F304: Bitte beurteilen Sie nachfolgend zuerst die Wichtigkeit des Faktors „Lebensqualität“ für Ihr Unternehmen und anschließend Ihre Zufriedenheit mit der aktuellen Situation in Stemwede.

Angaben in % | Top 2 | n = 24-27 (Stemwede) / 487-508 (Kreis Minden-Lübbecke) // 19-26 (Stemwede), ³„Benchmark“ zeigt den Wert der Gemeinde im Kreis mit höchster Zufriedenheit

Besonders hohe Zufriedenheit mit der Service- und Beratungsqualität der Verwaltung sowie dem Engagement für Nachhaltigkeit und Umweltschutz



Verwaltung



Kombinierte Auswertung (rechte Grafik) nur falls Wichtigkeit und Zufriedenheit bewertet - Anteile „wichtig“ (einzeln und kombiniert) können daher voneinander abweichen

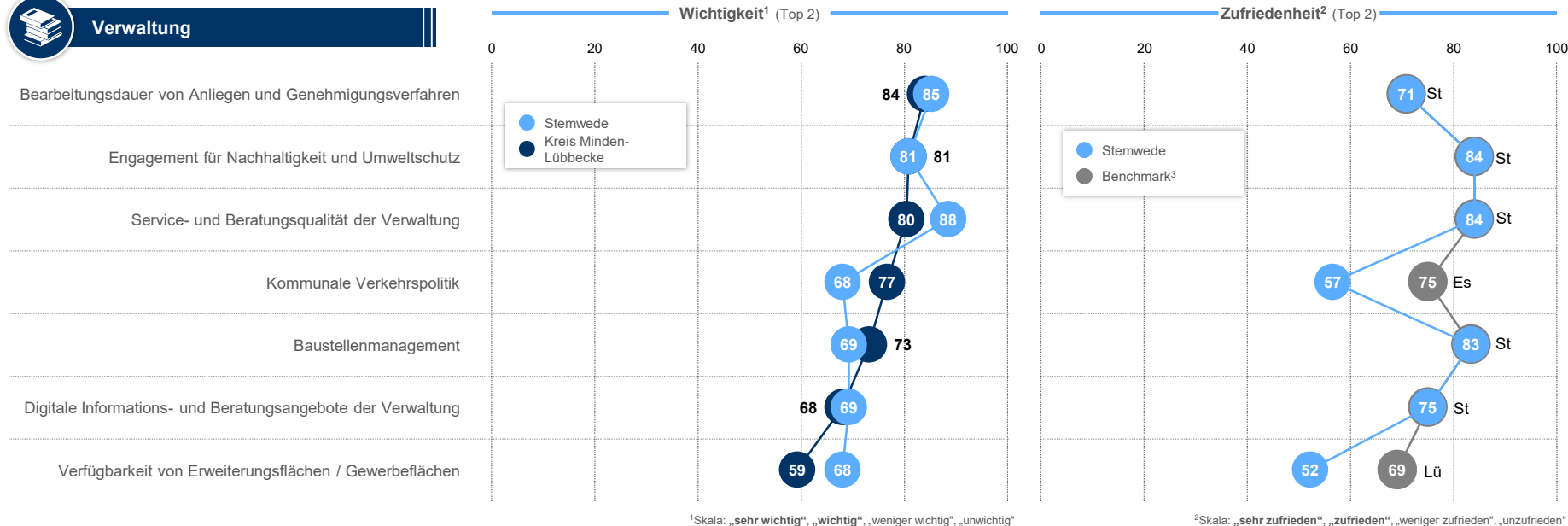
F305: Bitte beurteilen Sie nachfolgend zuerst die Wichtigkeit des Faktors „Wirtschaftsfreundlichkeit Verwaltung“ für Ihr Unternehmen und anschließend Ihre Zufriedenheit mit der aktuellen Situation in Stemwede.

Angaben in % | n = 25-27 (Wichtigkeit) // 23-25 (Zufriedenheit), ³„Benchmark“ zeigt den Wert der Gemeinde im Kreis mit höchster Zufriedenheit

¹Skala: „sehr wichtig“, „wichtig“, „weniger wichtig“, „unwichtig“

²Skala: „sehr zufrieden“, „zufrieden“, „weniger zufrieden“, „unzufrieden“

Jedes zweite Unternehmen bewertet die Verfügbarkeit von Erweiterungsflächen / Gewerbeflächen als weniger zufriedenstellend



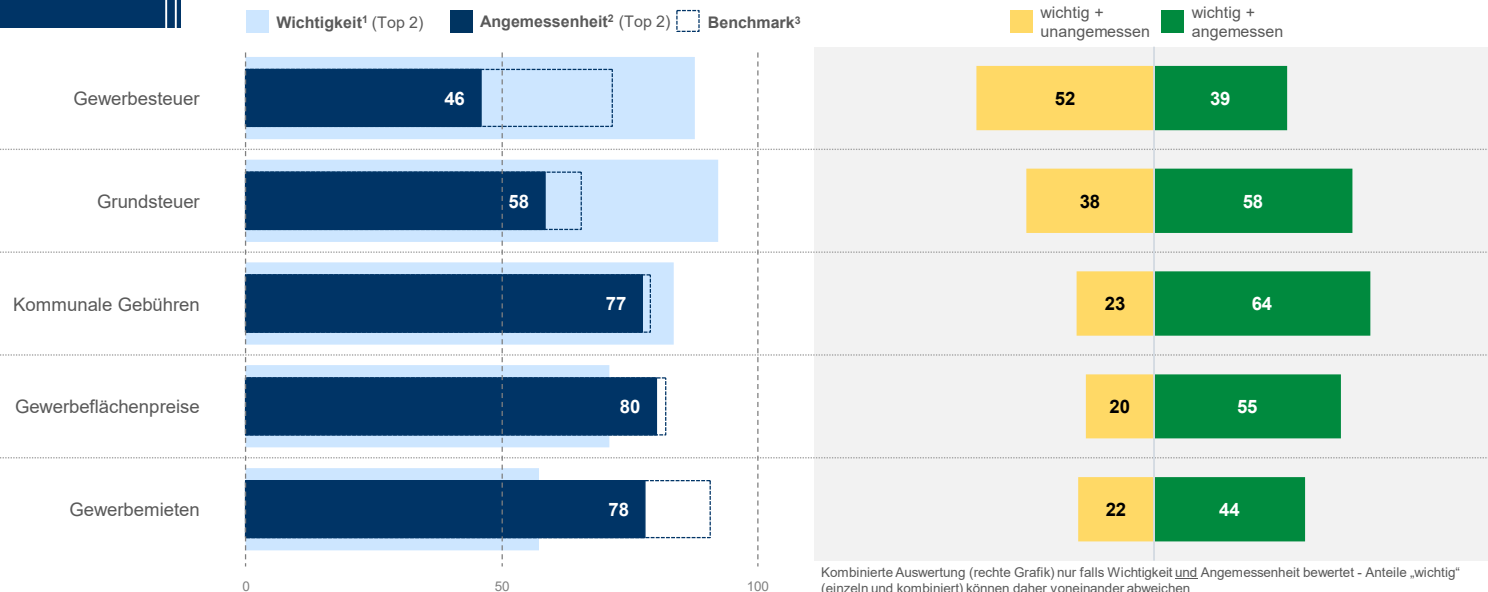
F305: Bitte beurteilen Sie nachfolgend zuerst die Wichtigkeit des Faktors „Wirtschaftsfreundlichkeit Verwaltung“ für Ihr Unternehmen und anschließend Ihre Zufriedenheit mit der aktuellen Situation in Stemwede.

Angaben in % | Top 2 | n = 25-27 (Stemwede) / 484-494 (Kreis Minden-Lübbecke) // 23-25 (Stemwede), 3, „Benchmark“ zeigt den Wert der Gemeinde im Kreis mit höchster Zufriedenheit

Jeweils etwa 8 von 10 Teilnehmern bewerten die kommunalen Gebühren, die Gewerbeflächenpreise sowie die Gewerbemieten als angemessen



Steuern



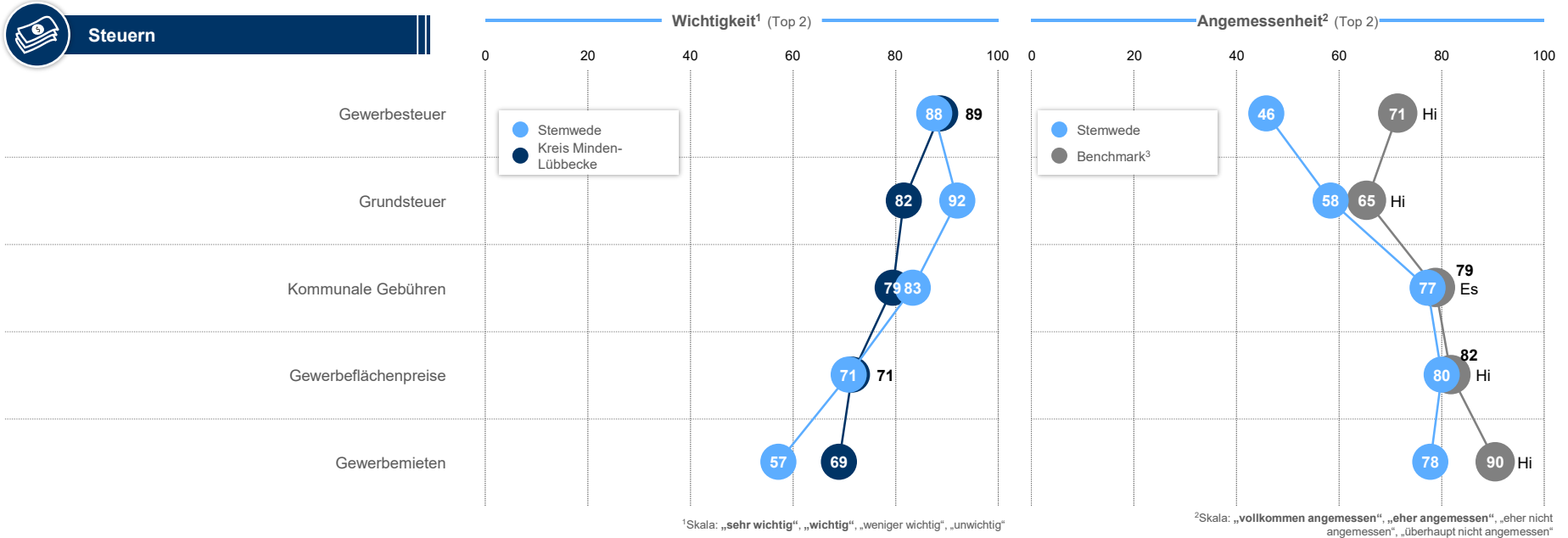
Kombinierte Auswertung (rechte Grafik) nur falls Wichtigkeit und Angemessenheit bewertet - Anteile „wichtig“ (einzeln und kombiniert) können daher voneinander abweichen

F306: Bitte beurteilen Sie nachfolgend zuerst die Wichtigkeit des Faktors „Steuern, und Abgaben“ für Ihr Unternehmen und anschließend für wie angemessen Sie diese jeweils in Sternwedde halten.

Angaben in % | n = 21-25 (Wichtigkeit) // 18-24 (Angemessenheit), ³„Benchmark“ zeigt den Wert der Gemeinde im Kreis mit bester Bewertung

¹Skala: „sehr wichtig“, „wichtig“, „weniger wichtig“, „unwichtig“
²Skala: „vollkommen angemessen“, „eher angemessen“, „eher nicht angemessen“, „überhaupt nicht angemessen“

Am Wirtschaftsstandort Stewwede zeigt sich bei der Gewerbesteuer deutliches Optimierungspotenzial (im Vergleich zum Benchmark)



F306: Bitte beurteilen Sie nachfolgend zuerst die Wichtigkeit des Faktors „Steuern, und Abgaben“ für Ihr Unternehmen und anschließend für wie angemessen Sie diese jeweils in Stewwede halten.

Angaben in % | Top 2 | n = 21-25 (Stewwede) / 454-478 (Kreis Minden-Lübbecke) // 18-24 (Stewwede), ³„Benchmark“ zeigt den Wert der Gemeinde im Kreis mit bester Bewertung



Herausstellen

- Sicherheit in Stewede
- Umweltqualität
- Erholungs- und Grünraumangebot
- Parkmöglichkeiten am Betriebsstandort
- Service- und Beratungsqualität der Verwaltung



Optimieren

- Verfügbarkeit von Fachkräften
- Verfügbarkeit von Auszubildenden
- Gewerbesteuer
- Leistungsfähige Mobilfunkinfrastruktur
- Medizinische Versorgung



Vielen Dank für Ihre Aufmerksamkeit!

- Zeit für Fragen / Diskussion...

Ansprechpartner

05

Ansprechpartner

Arne Potthoff

Referatsleiter

Industrie, Volkswirtschaft, Statistik

IHK Ostwestfalen zu Bielefeld
Elsa-Brändström-Str. 1 - 3
33602 Bielefeld

Tel.: 0521 554 222

E-Mail: a.potthoff@ostwestfalen.ihk.de

Marc Beinfohr

Senior Research Consultant

rc - research & consulting GmbH
Mauerstraße 8
33602 Bielefeld

Tel.: 0521 55 777 114

E-Mail: marc.beinfohr@r-c-online.com