



# IHK Standortumfrage

Ergebnisbericht – [Bad Oeynhausen](#)

10.02.2023

# Agenda

---

- 01 Studiensteckbrief
- 02 Antwortende Unternehmen
- 03 Gesamtbeurteilung des Wirtschaftsstandortes
- 04 Detailbeurteilung Wirtschaftsfreundlichkeit
- 05 Ansprechpartner





# Studiensteckbrief

---

01

# Studiensteckbrief (Bad Oeynhausen)

## Ziele

- Erhalt eines systematischen **Feedbacks der Mitgliedsunternehmen zu den individuellen Standortstärken und -schwächen**
- Erhalt von konstruktiven Vorschlägen für regionalspezifische Verbesserungen zur **Steigerung der Standortattraktivität**

## Erhebungsmethode

- **Postalische Einladung** mit Online-Teilnahme (**CAWI**) und telefonischer Nachfassaktion (**CATI**)

## Zielgruppe

- Alle im Handelsregister eingetragenen **Mitgliedsunternehmen** sowie größere Kleingewerbetreibende im Bezirk der IHK Ostwestfalen zu Bielefeld

## Stichprobengröße

- n = 532 Interviews (Kreis Minden-Lübbecke) / **80 Interviews<sup>1</sup>** (Gemeinde Bad Oeynhausen)

## Gewichtung

- Alle Ergebnisse basieren auf ungewichteten Werten.

## Erhebungszeitraum und Institut

- 15. März bis 20. Mai 2022



<sup>1</sup>Ergebnisse auf der Basis von Fallzahlen < 20 sind durch **rote** Hervorhebung markiert

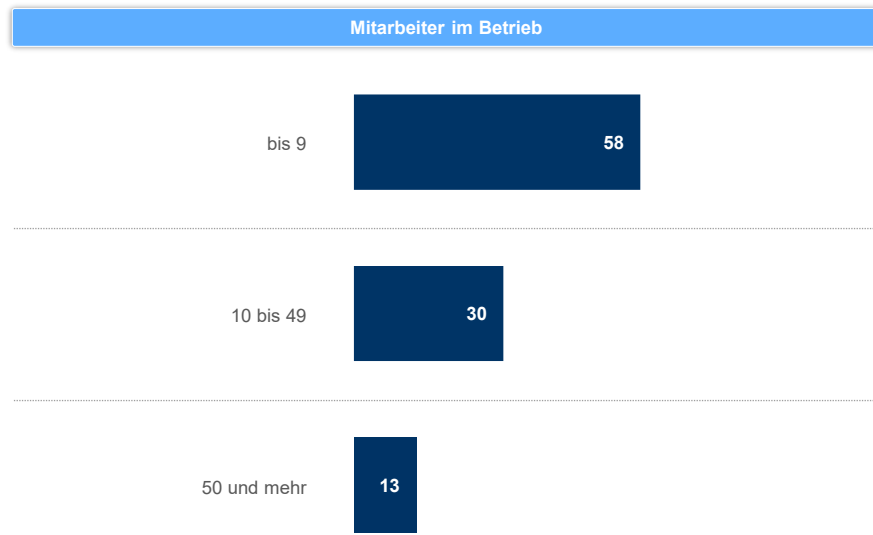


# Antwortende Unternehmen

---

# 02

## Branchen- und Größenstruktur der Unternehmen



F405: In welchem wirtschaftlichen Bereich ist Ihr Betrieb hauptsächlich tätig?

F406: Wie viele Beschäftigte hat Ihr Unternehmen in Bad Oeynhausen?

Angaben in % | n = 80 / 80



# Gesamtbeurteilung des Wirtschaftsstandortes

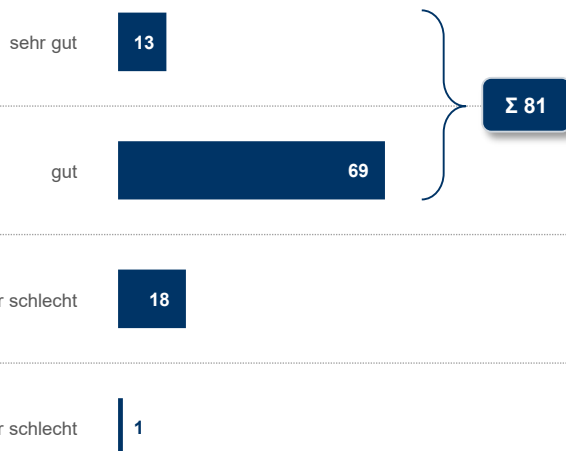
---

# 03



# 4 von 5 Unternehmen bewerten den Wirtschaftsstandort Bad Oeynhausen als gut oder sehr gut

 Gesamtbeurteilung **Gemeinde Bad Oeynhausen**

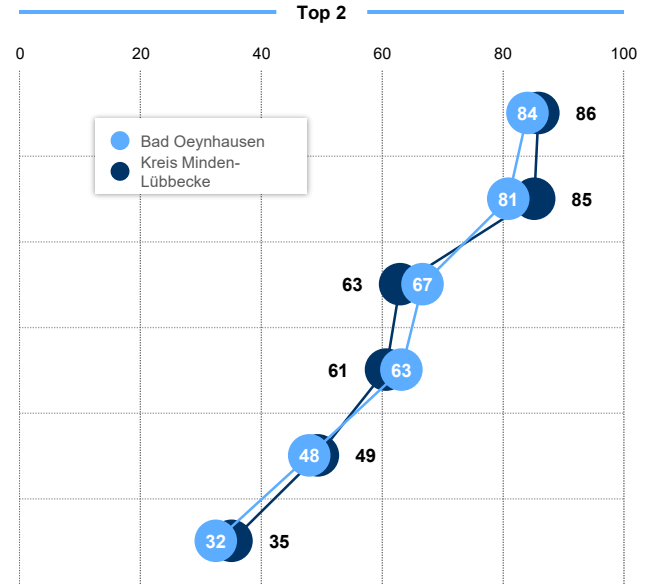
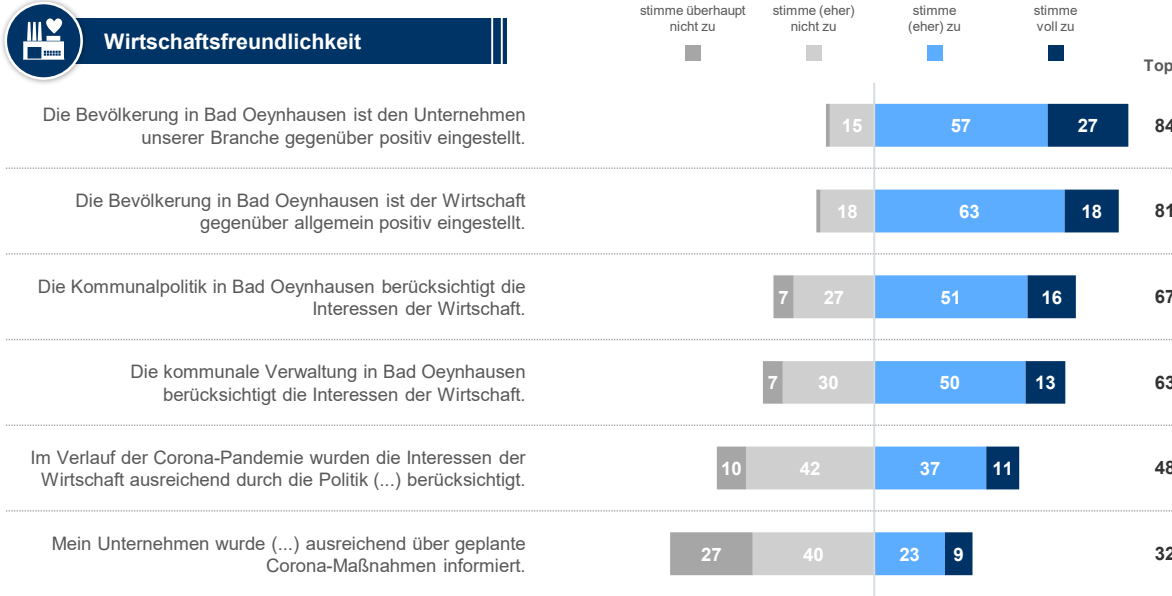


F101: Wie bewerten Sie **Bad Oeynhausen** als Ihren aktuellen Wirtschaftsstandort insgesamt?

Angaben in % | n = 80



# Die Wirtschaftsfreundlichkeit in Bad Oeynhausen wird in Relation zum Kreisdurchschnitt relativ vergleichbar bewertet



F201: Inwieweit stimmen Sie den folgenden allgemeinen Aussagen in Bezug auf den Wirtschaftsstandort Bad Oeynhausen zu?

Angaben in % | n = 73-77 (Bad Oeynhausen) / 480-499 (Kreis Minden-Lübbecke)

# Die Wiederwahl und Weiterempfehlung des Wirtschaftsstandortes Bad Oeynhausen ist im Vergleich zum Kreisdurchschnitt höher



Angaben in % | n = 77-79 (Bad Oeynhausen) / 497-518 (Kreis Minden-Lübbecke)



# Detailbeurteilung Wirtschaftsfreundlichkeit

---

04

# Übersicht – Detailbeurteilung zur Wirtschaftsfreundlichkeit von **Bad Oeynhausen** (ohne Steuern und Abgaben<sup>2</sup>)

## Wichtigkeit<sup>1</sup> (Top 2)

Leistungsfähige Mobilfunkinfrastruktur	95
Leistungsfähige Breitbandinfrastruktur	95
Sicherheit in Bad Oeynhausen	94
Verfügbarkeit von Fachkräften	94
Erreichbarkeit des Betriebsstandortes insgesamt	92
Erreichbarkeit des Betriebsstandortes mit dem Auto	91
Umweltqualität	91
Bearbeitungsdauer von Anliegen und Genehmigungsverfahren	87
Parkmöglichkeiten am Betriebsstandort	85
Medizinische Versorgung	83
Positives Image von Bad Oeynhausen	83
Erholungs- und Grünraumangebot	82
Berufliche Weiterbildungsmöglichkeiten	82
Engagement für Nachhaltigkeit und Umweltschutz	81
Toleranz und Weltoffenheit der BürgerInnen	81
Kommunale Verkehrspolitik	79
Verfügbarkeit von geeignetem Wohnraum	77
Baustellenmanagement	77
Service- und Beratungsqualität der Verwaltung	76
Betreuungsangebote für Kinder	75
Nähe zu Kunden- / Absatzmärkten	75
Vielfältige Gastronomieangebote	73
Zusammenarbeit in (Branchen-) Netzwerken	72

Sport- u. Freizeitangebote	71
Digitale Informations- und Beratungsangebote der Verwaltung	71
Betreuungsangebote für Pflegebedürftige	71
Nähe zu Unternehmen der Wertschöpfungskette	68
Marketing für Bad Oeynhausen	67
Unterstützung der Ausbildungsfähigkeit	67
Verfügbarkeit von Auszubildenden	66
Fahrradinfrastruktur	66
Einkaufs- und Shoppingmöglichkeiten	65
Zusammenarbeit mit allgemeinbildenden Schulen	63
Lademöglichkeiten eMobilität in Bad Oeynhausen	63
Angebote an Clubs, Kleinkunst, Stadtfeste etc.	62
Angebote an Theater, Oper, Museen etc.	58
Verfügbarkeit von Erweiterungsflächen / Gewerbeflächen	58
Touristische Angebote	56
Erreichbarkeit des Betriebsstandortes mit dem Fahrrad	56
Erreichbarkeit des Betriebsstandortes mit dem ÖPNV	55
Verfügbarkeit von akademisch Qualifizierten	53
Verfügbarkeit von Gewerbeimmobilien	53
Anbindung an den überregionalen Schienenverkehr	49
Nähe zu Hochschulen und Forschungseinrichtungen	47
Erreichbarkeit des Betriebsstandortes für den Güterverkehr	42
Anbindung an den Flugverkehr	29

F301 - F305: Bitte beurteilen Sie nachfolgend zuerst die Wichtigkeit des Faktors für Ihren Betrieb und anschließend Ihre Zufriedenheit mit der aktuellen Situation in Bad Oeynhausen.

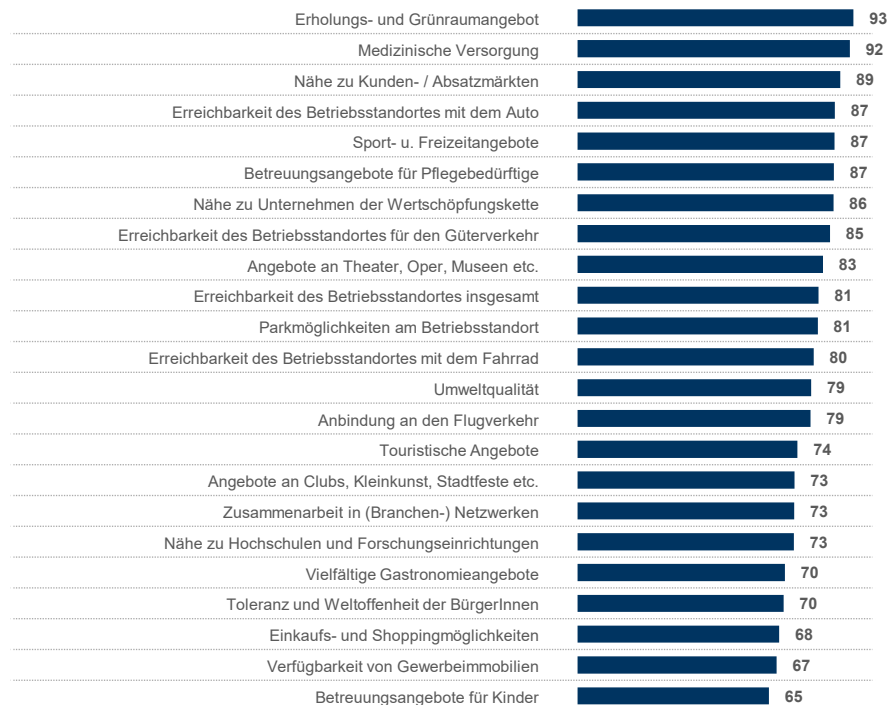
Angaben in % | Top 2 | n = 73-79

<sup>1</sup>Skala: „sehr wichtig“, „wichtig“, „weniger wichtig“, „unwichtig“ | <sup>2</sup>Wichtigkeit Steuern nicht für alle Kreise abgefragt



# Übersicht – Detailbeurteilung zur Wirtschaftsfreundlichkeit von **Bad Oeynhausen** (ohne Steuern und Abgaben<sup>2</sup>)

## Zufriedenheit<sup>1</sup> (Top 2)



F301 - F305: Bitte beurteilen Sie nachfolgend zuerst die Wichtigkeit des Faktors für Ihren Betrieb und anschließend Ihre Zufriedenheit mit der aktuellen Situation in Bad Oeynhausen.

Angaben in % | Top 2 | n = 54-77

<sup>1</sup>Skala: „sehr zufrieden“, „zufrieden“, „weniger zufrieden“, „unzufrieden“ | <sup>2</sup>Steuern „Angemessenheit“ statt „Zufriedenheit“

## 6 Themenbereiche werden im Folgenden behandelt

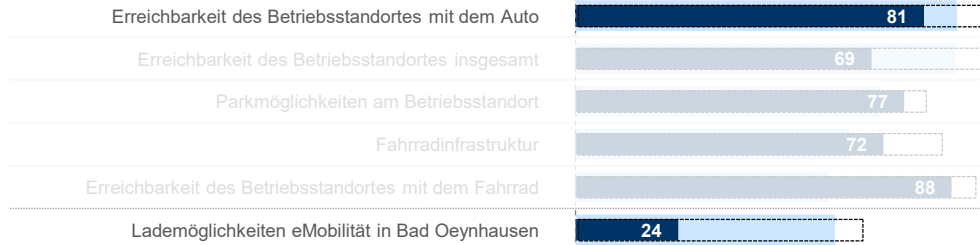
-  **Infrastruktur**
-  **Region**
-  **Bildung und Arbeitskräftepotenzial**
-  **Lebensqualität**
-  **Verwaltung**
-  **Steuern**



## Lesebeispiel

Für 69% der Befragten ist die „Erreichbarkeit des Betriebsstandortes mit dem Auto“ **(sehr) wichtig**, zudem sind sie mit diesem Aspekt **(sehr) zufrieden**.  
 ⇒ **Sichern** der guten Bewertungen, kommunizieren

Wichtigkeit: hoch  
 Zufriedenheit: hoch

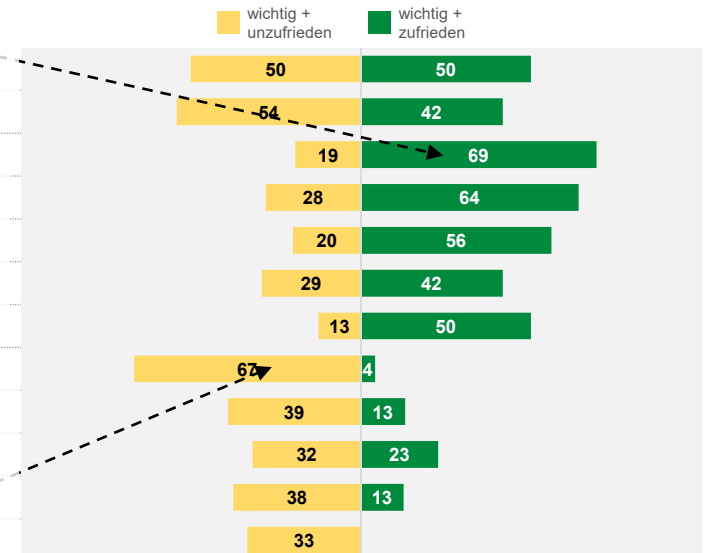


Für 67% der Befragten ist die „Lademöglichkeit für E-Mobilität in Bad Oeynhausen“ **(sehr) wichtig**, jedoch sind sie mit diesem Aspekt **weniger zufrieden / unzufrieden**.  
 ⇒ **Optimieren** (dringender) Handlungsbedarf

Wichtigkeit: hoch  
 Zufriedenheit: gering

### Kombinierte Auswertung von Wichtigkeit und Zufriedenheit

Hinweis: nur, falls Wichtigkeit und gleichzeitig Zufriedenheit beurteilt

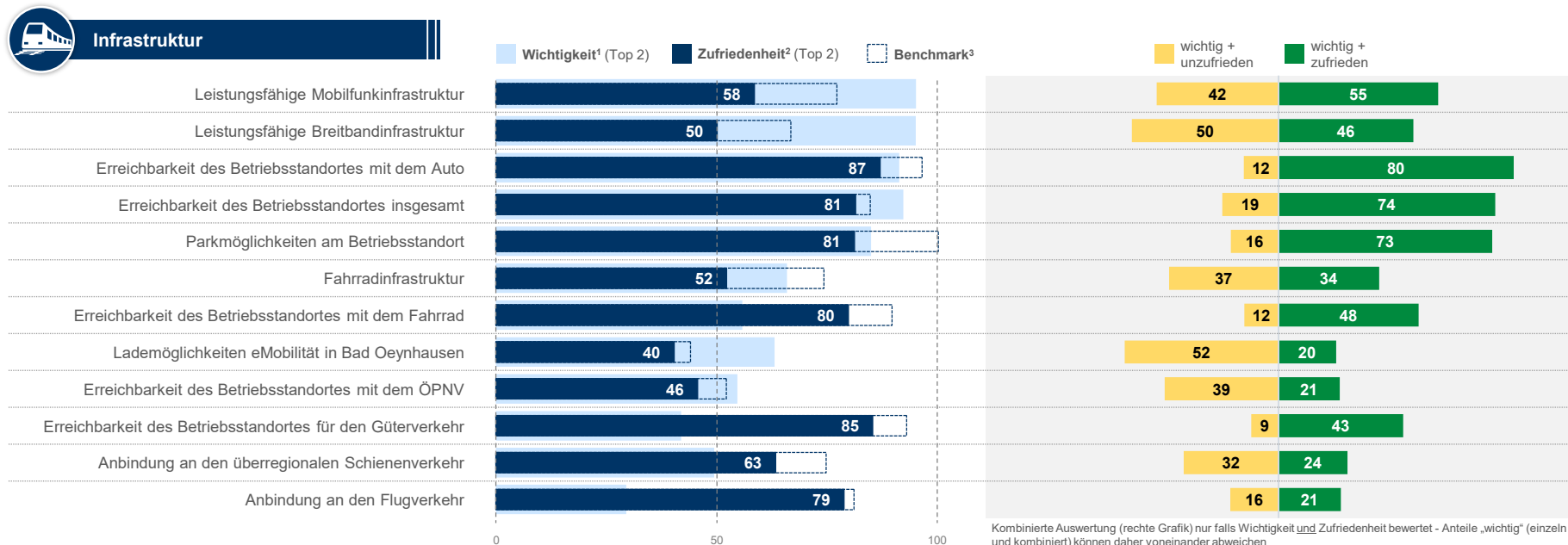


Kombinierte Auswertung (rechte Grafik) nur falls Wichtigkeit und Zufriedenheit bewertet - Anteile „wichtig“ (einzeln und kombiniert) können daher voneinander abweichen

F301: Bitte beurteilen Sie nachfolgend zuerst die Wichtigkeit des Faktors „Infrastruktur“ für Ihr Unternehmen und anschließend Ihre Zufriedenheit mit der aktuellen Situation in Bad Oeynhausen.

Angaben in % | Top 2 | n = 26-28 (Wichtigkeit) // 22-27 (Zufriedenheit)

# Die Erreichbarkeit des Betriebsstandortes mit dem Auto wird am besten bewertet – Lademöglichkeiten und Breitband werden schwach bewertet



F301: Bitte beurteilen Sie nachfolgend zuerst die Wichtigkeit des Faktors „Infrastruktur“ für Ihr Unternehmen und anschließend Ihre Zufriedenheit mit der aktuellen Situation in Bad Oeynhausen.

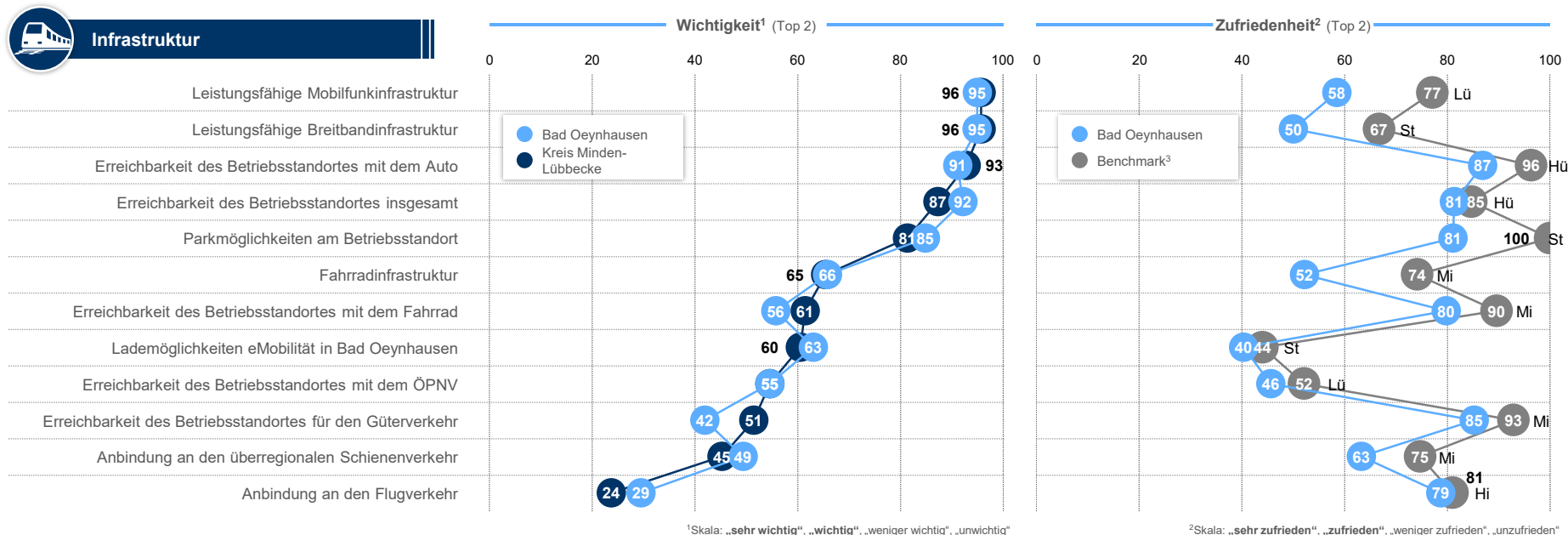
Angaben in % | n = 73-79 (Wichtigkeit) // 54-77 (Zufriedenheit), <sup>3</sup>„Benchmark“ zeigt den Wert der Gemeinde im Kreis mit höchster Zufriedenheit

<sup>1</sup>Skala: „sehr wichtig“, „wichtig“, „weniger wichtig“, „unwichtig“

<sup>2</sup>Skala: „sehr zufrieden“, „zufrieden“, „weniger zufrieden“, „unzufrieden“



# Vergleichsweise deutliche Mängel in Relation zum Benchmark zeigen sich bei Fahrradinfrastruktur, Parkmöglichkeiten und Mobilfunkinfrastruktur



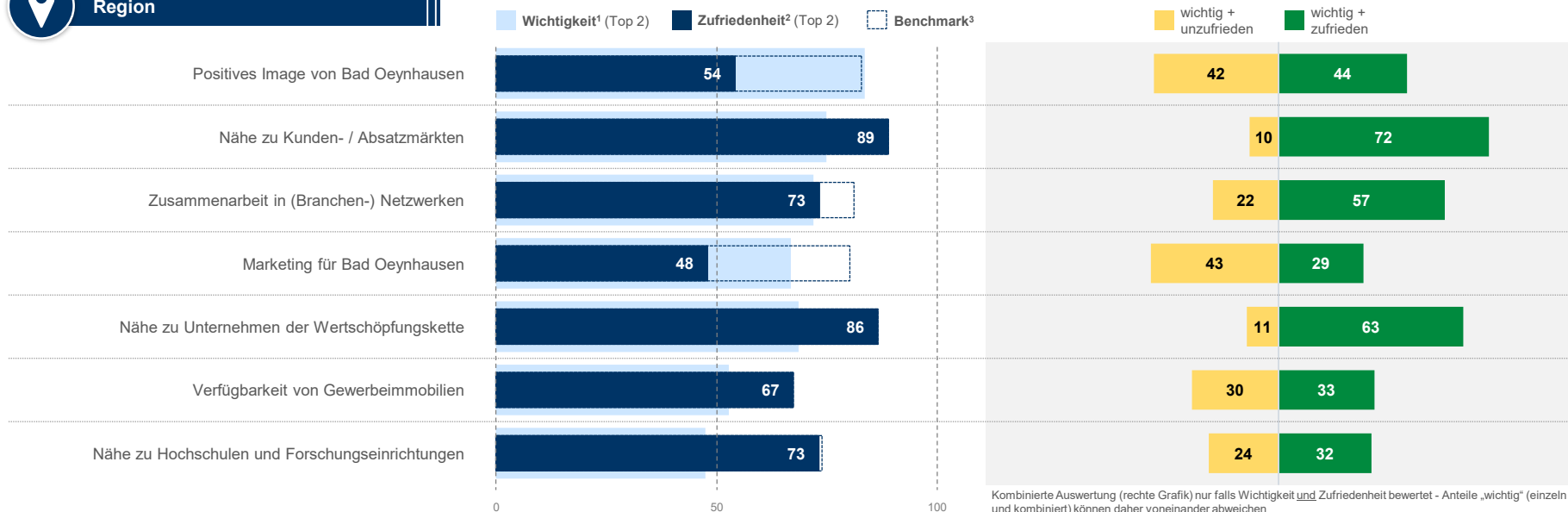
F301: Bitte beurteilen Sie nachfolgend zuerst die Wichtigkeit des Faktors „Infrastruktur“ für Ihr Unternehmen und anschließend Ihre Zufriedenheit mit der aktuellen Situation in Bad Oeynhausen.

Angaben in % | Top 2 | n = 73-79 (Bad Oeynhausen) / 491-511 (Kreis Minden-Lübbecke) // 54-77 (Bad Oeynhausen), <sup>3</sup>Benchmark<sup>3</sup> zeigt den Wert der Gemeinde im Kreis mit höchster Zufriedenheit

# Besonders hohe Zufriedenheit mit der Nähe zu Kunden- / Absatzmärkten bzw. zu Unternehmen der Wertschöpfungskette in Bad Oeynhausen



Region



Kombinierte Auswertung (rechte Grafik) nur falls Wichtigkeit und Zufriedenheit bewertet - Anteile „wichtig“ (einzeln und kombiniert) können daher voneinander abweichen

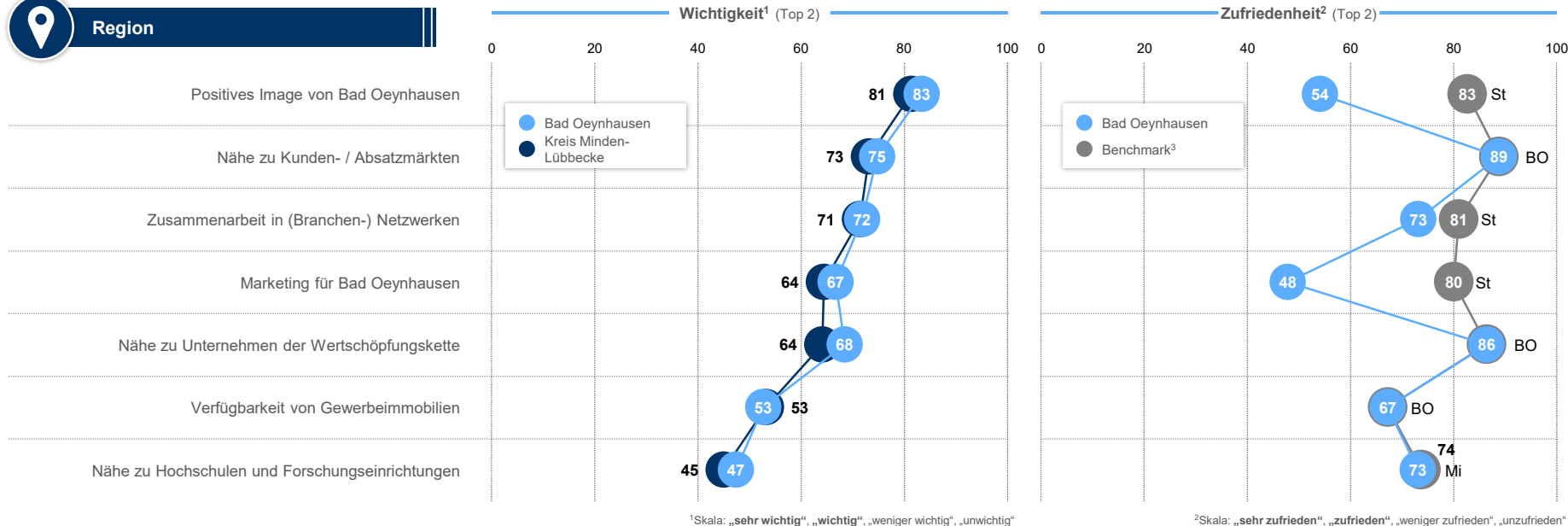
F302: Bitte beurteilen Sie nachfolgend zuerst die Wichtigkeit des Faktors „Unternehmensbezogene Faktoren“ für Ihr Unternehmen und anschließend Ihre Zufriedenheit mit der aktuellen Situation in Bad Oeynhausen.

Angaben in % | n = 76-79 (Wichtigkeit) // 61-74 (Zufriedenheit), <sup>3</sup>„Benchmark“ zeigt den Wert der Gemeinde im Kreis mit höchster Zufriedenheit

<sup>1</sup>Skala: „sehr wichtig“, „wichtig“, „weniger wichtig“, „unwichtig“

<sup>2</sup>Skala: „sehr zufrieden“, „zufrieden“, „weniger zufrieden“, „unzufrieden“

# Verbesserungspotentiale sind insbesondere im Bereich Marketing und Image von Bad Oeynhausen zu finden



<sup>1</sup>Skala: „sehr wichtig“, „wichtig“, „weniger wichtig“, „unwichtig“

<sup>2</sup>Skala: „sehr zufrieden“, „zufrieden“, „weniger zufrieden“, „unzufrieden“

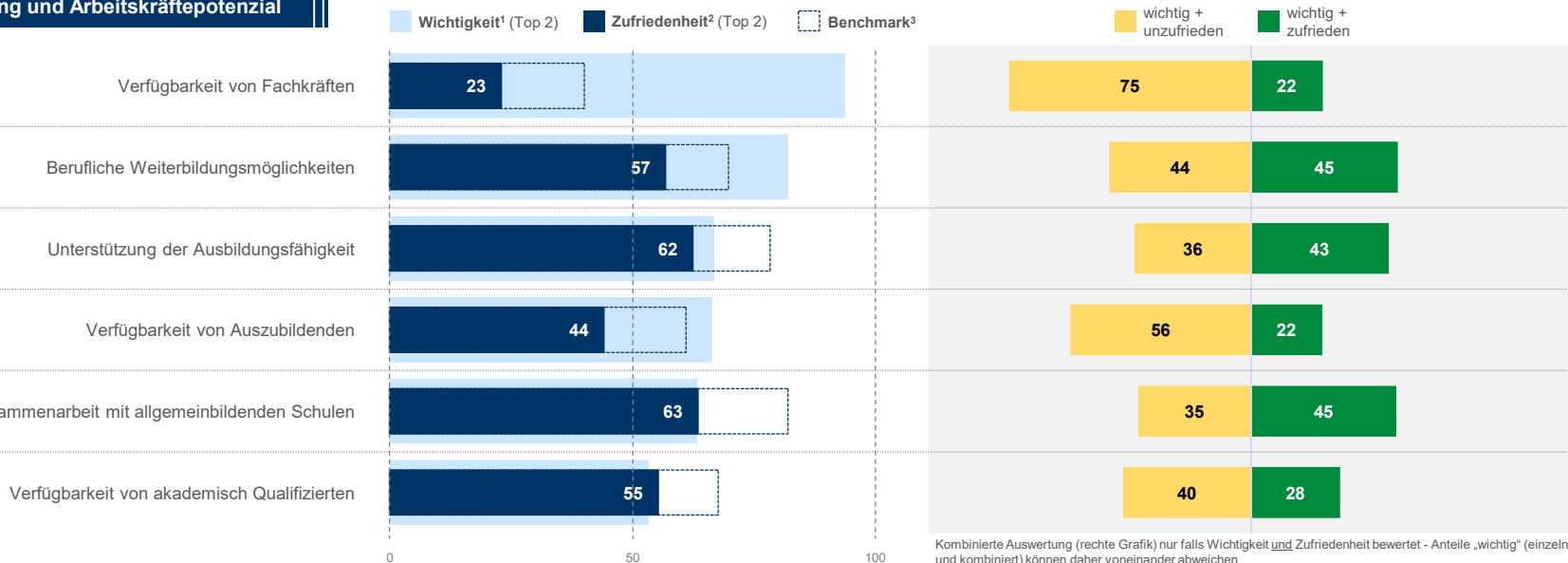
F302: Bitte beurteilen Sie nachfolgend zuerst die Wichtigkeit des Faktors „Unternehmensbezogene Faktoren“ für Ihr Unternehmen und anschließend Ihre Zufriedenheit mit der aktuellen Situation in Bad Oeynhausen.

Angaben in % | Top 2 | n = 76-79 (Bad Oeynhausen) / 487-509 (Kreis Minden-Lübbecke) // 61-74 (Bad Oeynhausen), <sup>3</sup>Benchmark\* zeigt den Wert der Gemeinde im Kreis mit höchster Zufriedenheit

# Die Verfügbarkeit von Fachkräften und Auszubildenden stellt sich für die Unternehmen in Bad Oeynhausen als größte Herausforderung dar



## Bildung und Arbeitskräftepotenzial



Kombinierte Auswertung (rechte Grafik) nur falls Wichtigkeit und Zufriedenheit bewertet - Anteile „wichtig“ (einzeln und kombiniert) können daher voneinander abweichen

F303: Bitte beurteilen Sie nachfolgend zuerst die Wichtigkeit des Faktors „Wirtschaftsfreundlichkeit Bildung und Arbeitskräfte“ für Ihr Unternehmen und anschließend Ihre Zufriedenheit mit der aktuellen Situation in Bad Oeynhausen.

Angaben in % | n = 74-77 (Wichtigkeit) // 58-74 (Zufriedenheit), <sup>3</sup>„Benchmark“ zeigt den Wert der Gemeinde im Kreis mit höchster Zufriedenheit

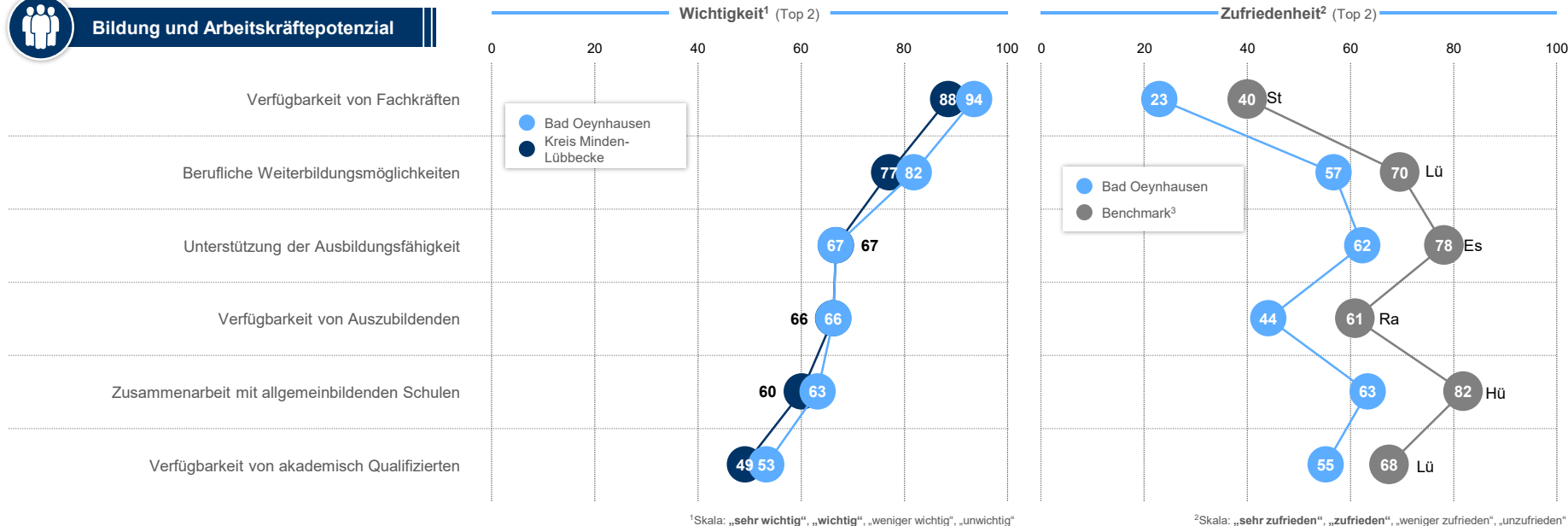
<sup>1</sup>Skala: „sehr wichtig“, „wichtig“, „weniger wichtig“, „unwichtig“

<sup>2</sup>Skala: „sehr zufrieden“, „zufrieden“, „weniger zufrieden“, „unzufrieden“



# Im Bereich „Bildung und Arbeitskräftepotential“ zeigen sich in sämtlichen Dimensionen Defizite im Vergleich zum Benchmark

## Bildung und Arbeitskräftepotential



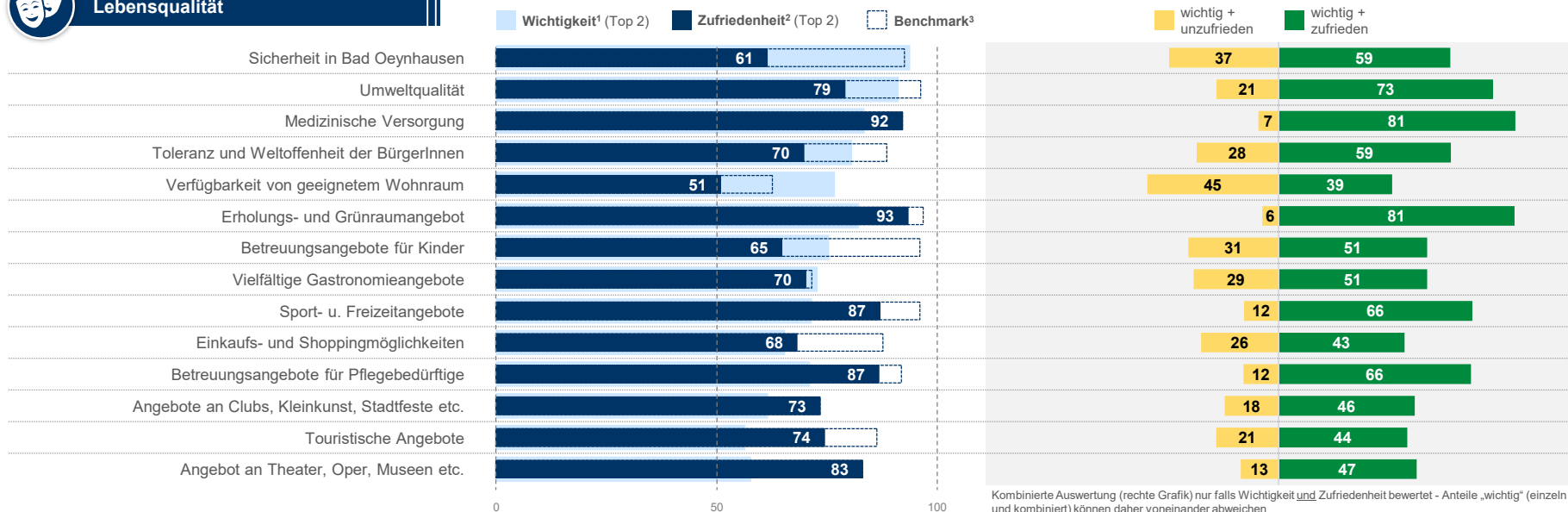
F303: Bitte beurteilen Sie nachfolgend zuerst die Wichtigkeit des Faktors „Wirtschaftsfreundlichkeit Bildung und Arbeitskräfte“ für Ihr Unternehmen und anschließend Ihre Zufriedenheit mit der aktuellen Situation in Bad Oeynhausen.

Angaben in % | Top 2 | n = 74-77 (Bad Oeynhausen) / 487-502 (Kreis Minden-Lübbecke) // 58-74 (Bad Oeynhausen), <sup>3</sup>Benchmark<sup>3</sup> zeigt den Wert der Gemeinde im Kreis mit höchster Zufriedenheit

# Topwerte hinsichtlich des Erholungs- und Grünraumangebots sowie der medizinischen Versorgung – erhebliche Mängel beim verfügbaren Wohnraum



## Lebensqualität



Kombinierte Auswertung (rechte Grafik) nur falls Wichtigkeit und Zufriedenheit bewertet - Anteile „wichtig“ (einzeln und kombiniert) können daher voneinander abweichen

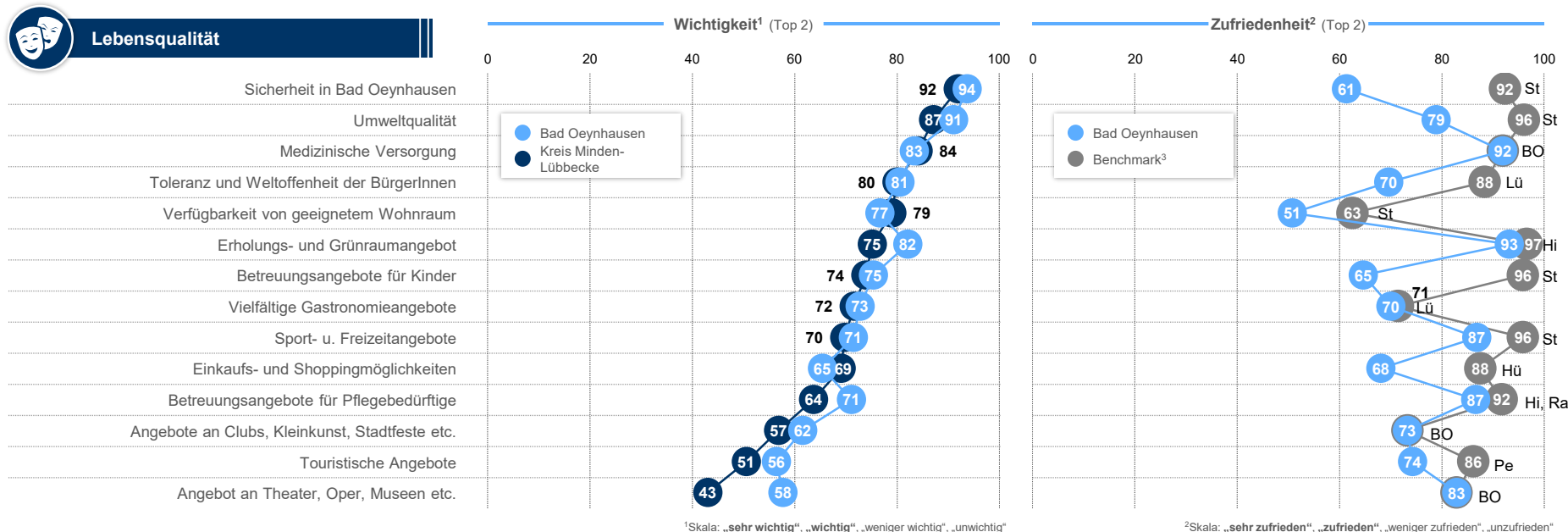
F304: Bitte beurteilen Sie nachfolgend zuerst die Wichtigkeit des Faktors „Lebensqualität“ für Ihr Unternehmen und anschließend Ihre Zufriedenheit mit der aktuellen Situation in Bad Oeynhausen.

Angaben in % | n = 76-79 (Wichtigkeit) // 65-75 (Zufriedenheit), <sup>3</sup>„Benchmark“ zeigt den Wert der Gemeinde im Kreis mit höchster Zufriedenheit

<sup>1</sup>Skala: „sehr wichtig“, „wichtig“, „weniger wichtig“, „unwichtig“

<sup>2</sup>Skala: „sehr zufrieden“, „zufrieden“, „weniger zufrieden“, „unzufrieden“

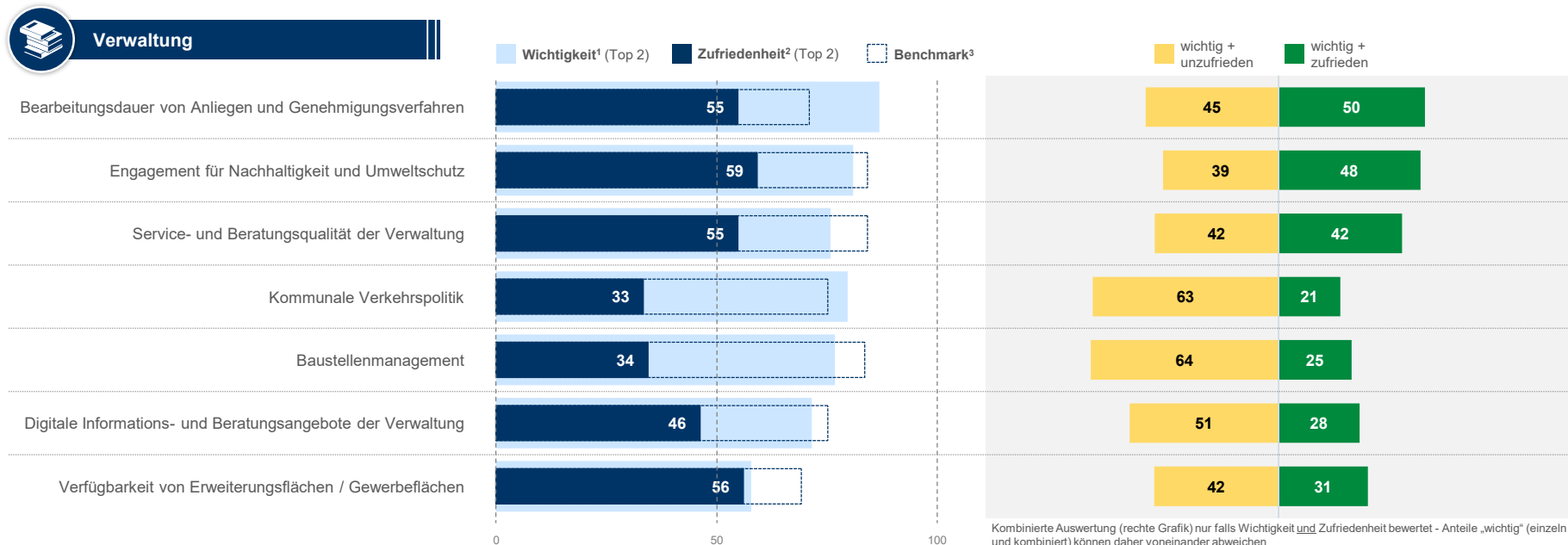
# Verbesserungspotential zeigen sich in Bad Oeynhausen insbesondere bei den Themen Sicherheit sowie Betreuungsangebote für Kinder



F304: Bitte beurteilen Sie nachfolgend zuerst die Wichtigkeit des Faktors „Lebensqualität“ für Ihr Unternehmen und anschließend Ihre Zufriedenheit mit der aktuellen Situation in Bad Oeynhausen.

Angaben in % | Top 2 | n = 76-79 (Bad Oeynhausen) / 487-508 (Kreis Minden-Lübbecke) // 65-75 (Bad Oeynhausen), „Benchmark“ zeigt den Wert der Gemeinde im Kreis mit höchster Zufriedenheit

# Aspekte der Verwaltung werden selten als besonders zufriedenstellend bewertet – insbesondere Verkehrsthemen werden kritischer gesehen



F305: Bitte beurteilen Sie nachfolgend zuerst die Wichtigkeit des Faktors „Wirtschaftsfreundlichkeit Verwaltung“ für Ihr Unternehmen und anschließend Ihre Zufriedenheit mit der aktuellen Situation in Bad Oeynhausen.

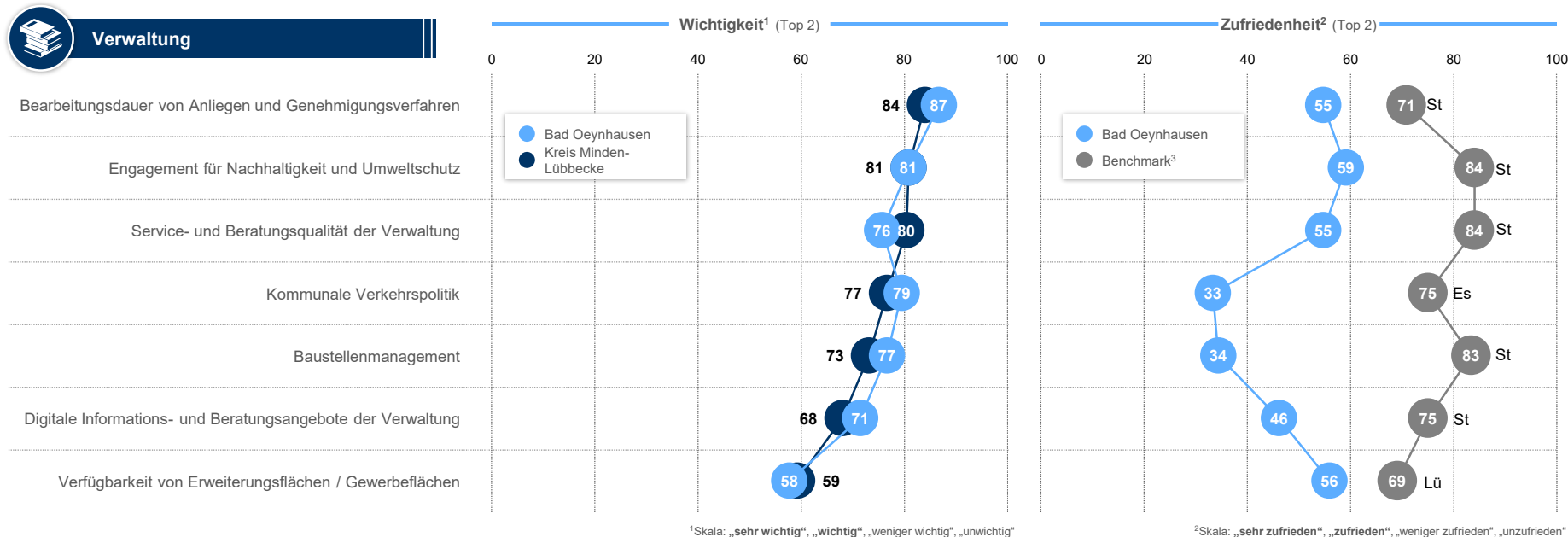
Angaben in % | n = 75-78 (Wichtigkeit) // 59-72 (Zufriedenheit), <sup>3</sup>„Benchmark“ zeigt den Wert der Gemeinde im Kreis mit höchster Zufriedenheit

<sup>1</sup>Skala: „sehr wichtig“, „wichtig“, „weniger wichtig“, „unwichtig“

<sup>2</sup>Skala: „sehr zufrieden“, „zufrieden“, „weniger zufrieden“, „unzufrieden“



# Bad Oeynhausen wird im Vergleich zum Benchmark in allen Aspekten der Verwaltung deutlich schwächer bewertet



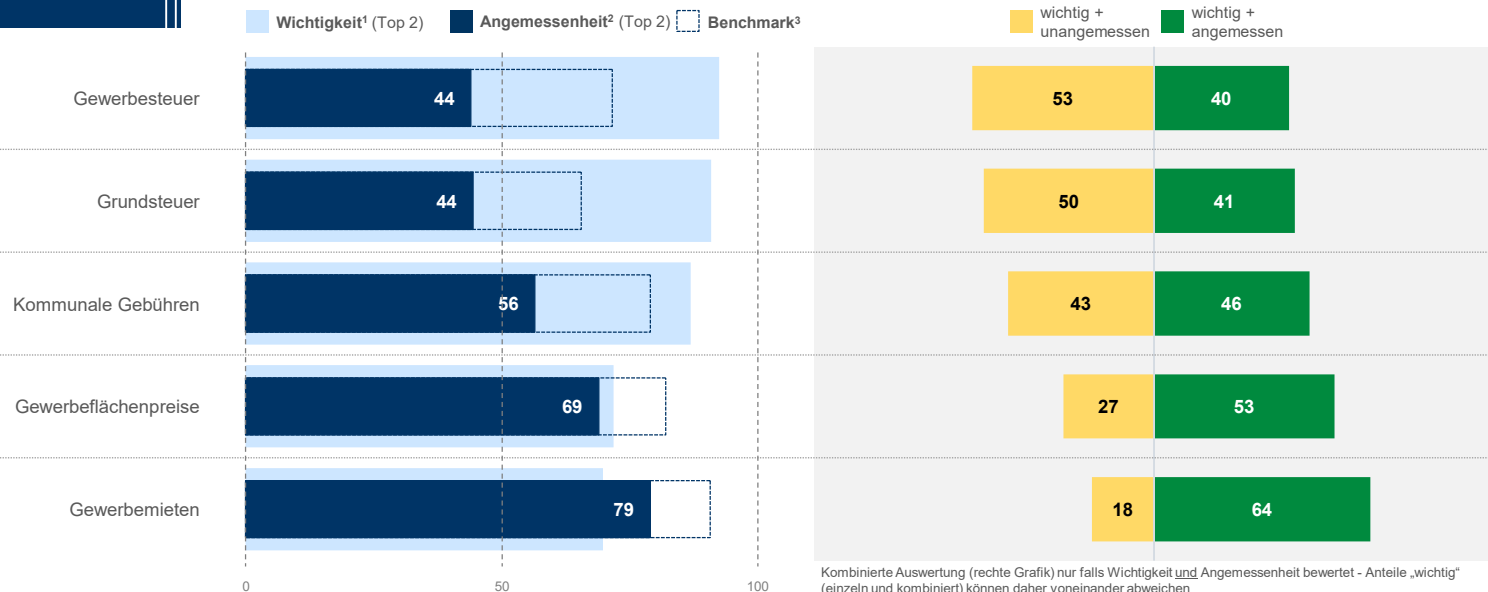
F305: Bitte beurteilen Sie nachfolgend zuerst die Wichtigkeit des Faktors „Wirtschaftsfreundlichkeit Verwaltung“ für Ihr Unternehmen und anschließend Ihre Zufriedenheit mit der aktuellen Situation in Bad Oeynhausen.

Angaben in % | Top 2 | n = 75-78 (Bad Oeynhausen) / 484-494 (Kreis Minden-Lübbecke) // 59-72 (Bad Oeynhausen), <sup>3</sup>„Benchmark“ zeigt den Wert der Gemeinde im Kreis mit höchster Zufriedenheit

# Optimierungsbedarf bei Gewerbe- und Grundsteuern – etwa jedes zweite Unternehmen bewertet diese in Bad Oeynhausen als nicht angemessen



## Steuern



Kombinierte Auswertung (rechte Grafik) nur falls Wichtigkeit und Angemessenheit bewertet - Anteile „wichtig“ (einzeln und kombiniert) können daher voneinander abweichen

F306: Bitte beurteilen Sie nachfolgend zuerst die Wichtigkeit des Faktors „Steuern, und Abgaben“ für Ihr Unternehmen und anschließend für wie angemessen Sie diese jeweils in Bad Oeynhausen halten.

Angaben in % | n = 74-79 (Wichtigkeit) // 64-73 (Angemessenheit), <sup>3</sup>„Benchmark“ zeigt den Wert der Gemeinde im Kreis mit bester Bewertung

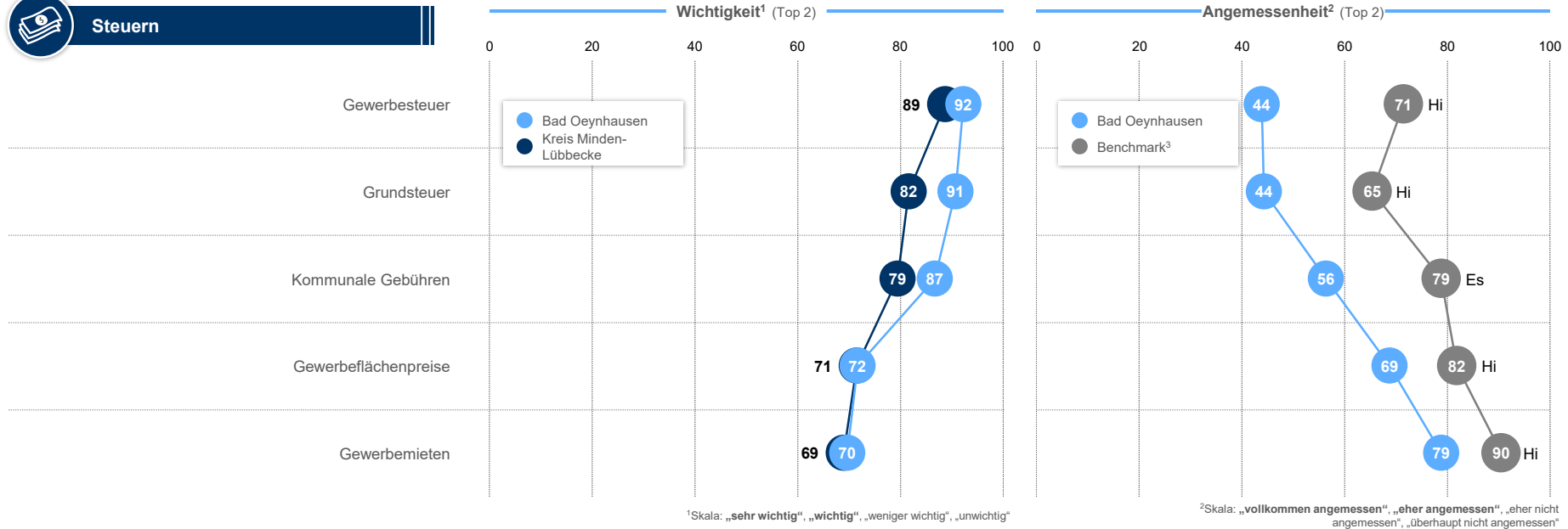
<sup>1</sup>Skala: „sehr wichtig“, „wichtig“, „weniger wichtig“, „unwichtig“

<sup>2</sup>Skala: „vollkommen angemessen“, „eher angemessen“, „eher nicht angemessen“, „überhaupt nicht angemessen“

# Im Vergleich zum Benchmark wird insbesondere die Gewerbesteuer mehrheitlich als nicht angemessen beurteilt



## Steuern



F306: Bitte beurteilen Sie nachfolgend zuerst die Wichtigkeit des Faktors „Steuern, und Abgaben“ für Ihr Unternehmen und anschließend für wie angemessen Sie diese jeweils in Bad Oeynhausen halten.

Angaben in % | Top 2 | n = 74-79 (Bad Oeynhausen) / 454-478 (Kreis Minden-Lübbecke) // 64-73 (Bad Oeynhausen), <sup>3</sup>„Benchmark“ zeigt den Wert der Gemeinde im Kreis mit bester Bewertung



## Herausstellen

- Medizinische Versorgung
- Erholungs- und Grünraumangebot
- Erreichbarkeit des Betriebsstandortes mit dem Auto
- Erreichbarkeit des Betriebsstandortes insgesamt
- Umweltqualität



## Optimieren

- Verfügbarkeit von Fachkräften
- Baustellenmanagement
- Kommunale Verkehrspolitik
- Verfügbarkeit von Auszubildenden
- Gewerbesteuer





Vielen Dank für Ihre Aufmerksamkeit!

- Zeit für Fragen / Diskussion...

# Ansprechpartner

---

05

# Ansprechpartner

---

## Arne Potthoff

Referatsleiter

Industrie, Volkswirtschaft, Statistik

IHK Ostwestfalen zu Bielefeld  
Elsa-Brändström-Str. 1 - 3  
33602 Bielefeld

Tel.: 0521 554 222

E-Mail: [a.potthoff@ostwestfalen.ihk.de](mailto:a.potthoff@ostwestfalen.ihk.de)

## Marc Beinfohr

Senior Research Consultant

rc - research & consulting GmbH  
Mauerstraße 8  
33602 Bielefeld

Tel.: 0521 55 777 114

E-Mail: [marc.beinfohr@r-c-online.com](mailto:marc.beinfohr@r-c-online.com)